

**Mobilitat de l'estudiantat del Camp de  
Tarragona, Terres de l'Ebre i Baix Penedès al  
SUC i SUE per grau, màster i doctorat  
INFORME 2022-23**

Consell de Govern, 25 d'abril de 2024



# Índex

## 1. Grau

### 1.a. Assignacions de grau

## 2. Màster

## 3. Doctorat



# Presentació

En aquest informe es mostra a quines universitats va l'estudiantat del Camp de Tarragona, Terres de l'Ebre i Baix Penedès quan no tria l'opció de la URV.

S'ha treballat amb les dades de matrícula i nou ingrés del SUC i SUE de grau, màster i doctorat (de doctorat no tenim dades del SUE). En l'apartat de grau, s'hi han inclòs les assignacions del curs 2023-24. Cal tenir en compte que les assignacions no són nous ingressos definitius, ja que poden assignar la 1a opció però finalment matricular-se en un estudi diferent.

Les dades mostrades per curs son:

SUE	SUC	<del>URV</del>	Assignacions
21-22	22-23	23-24	23-24

El SUC (sistema universitari de Catalunya) està format per 12 universitats, 7 de públiques (UB, UAB, UPC, UPF, UdL, UdG i URV), i 4 de privades (URL, UVic, UIC i UAO) i 1 no presencial (UOC).

El SUE (sistema universitari espanyol) està format per 86 universitats, 50 de públiques i 36 de privades.

**Josep Pallarès Marzal**

Rector

# 1. Grau

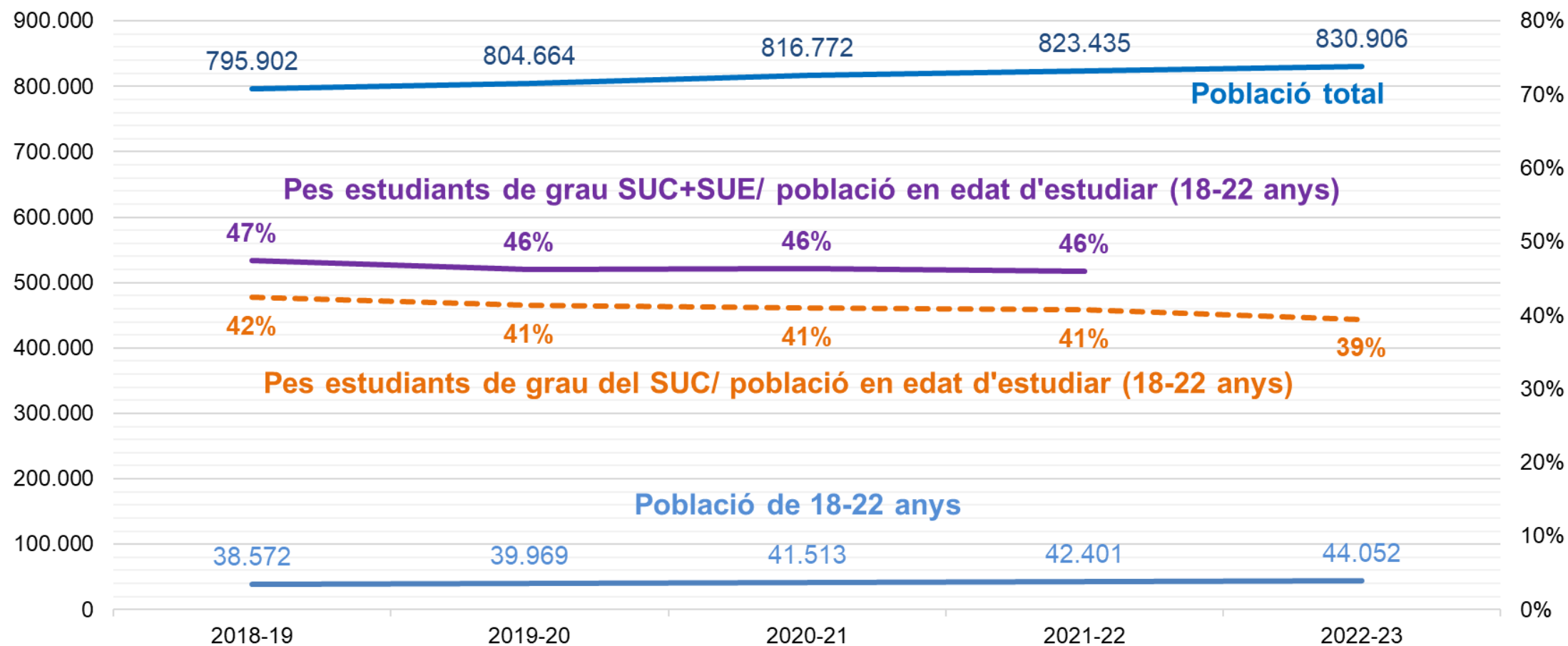
- 1.a. Assignacions de grau

# 2. Màster

# 3. Doctorat


## 1.1. Població de grau

Segons mostra l'evolució de la població, el percentatge de població en edat d'estudiar (18-22 anys) que cursa graus al SUE es manté en el 46% (curs 2021-22). Si només tenim en compte els que es queden al SUC, el pes és del 39% per al 2022-23, amb una lleu tendència a la baixa.



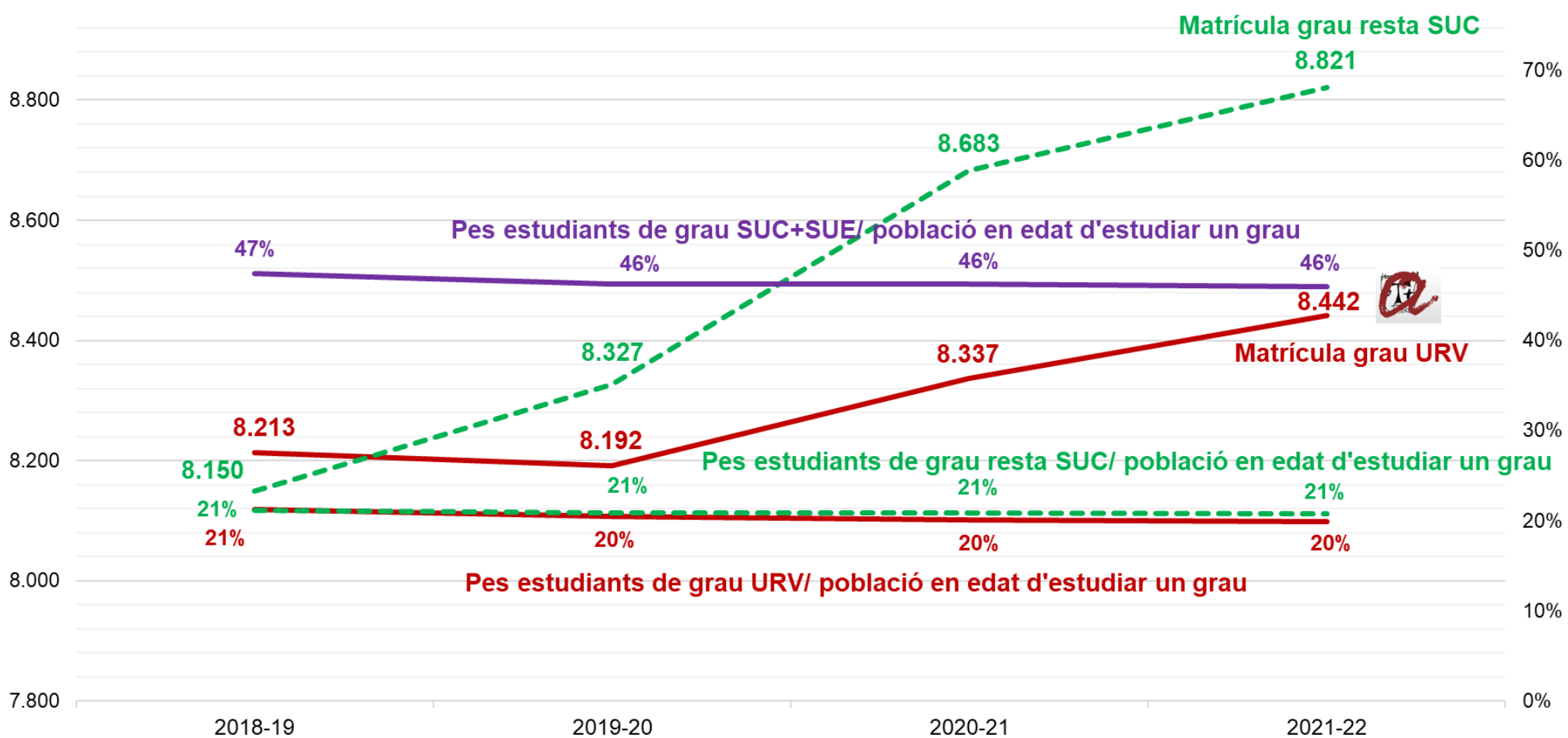
### 1.2. Població i matrícula de grau

El 46% de la població de 18-22 anys està matriculada en un grau a l'Estat espanyol. Un 45,2% al SUC (sense la URV), un 43,3% a la URV i un 11,5% al SUE.



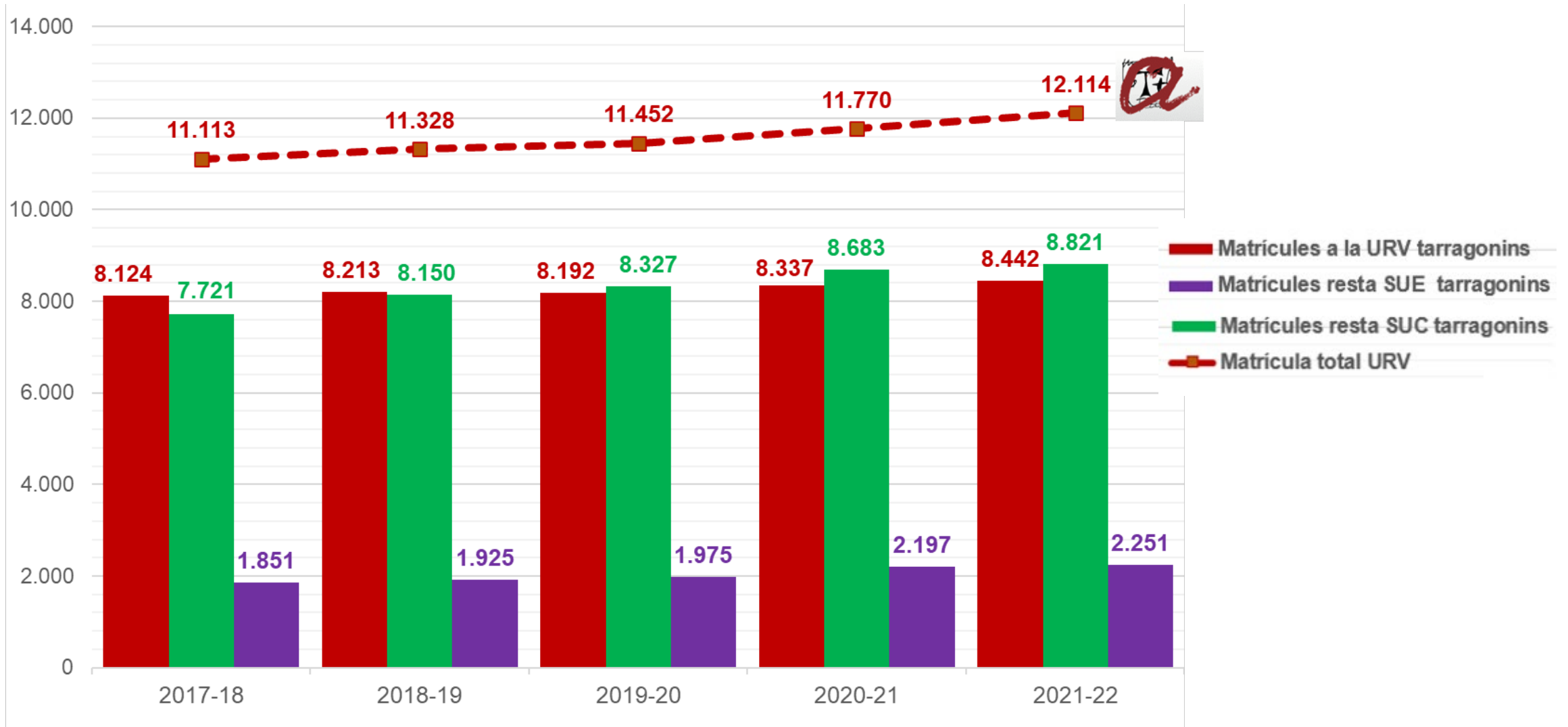
### 1.3. Matrícula de grau

En aquest gràfic es pot veure l'evolució de les matrícules entre la població de 18-22 anys. Al curs 2021-22 un 20% tria la URV, un 21% tria la resta del SUC i un 5%, el SUE.



## 1.4. Evolució matrícula de grau




Evolució de la matrícula per cursos. La línia de punts mostra el total de la matrícula de la URV.

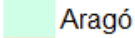
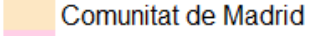
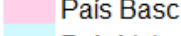
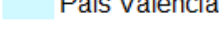




## 1.5. Matrícula de grau al SUE

Segons la distribució d'estudiants que es matriculen al SUE, presencial i no presencial, **2.251** estudiants van escollir universitats de fora del SUC al curs 2021-22.

Universitat  : matriculats	19-20	20-21	21-22	Universitat  : matriculats	19-20	20-21	21-22	Universitat  : matriculats	19-20	20-21	21-22
Jaume I de Castelló	80	73	63	País Vasco/Euskal Herriko Unibertsitatea	9	8	8	UNED	786	920	840
Saragossa	52	57	55	Alcalá Madrid	11	7	7	UNIR	365	423	532
Navarra	36	42	48	San Jorge Saragossa	8	5	6	Internacional Valenciana (VIU)	53	71	85
Complutense de Madrid	46	58	42	Catòlica San Antonio Murcia	5	8	6	UDIMA (Distancia de Madrid)	34	40	33
Politécnica de València	29	35	38	Mondragón Unibertsitatea Guipuzcoa	7	8	6	Internacional Isabel I de Castilla	26	nd	nd
Rey Juan Carlos Madrid	33	30	30	Carlos III de Madrid	4	3	6	<b>TOTAL SUE NO PRESENCIALS</b>	<b>1.264</b>	<b>1.454</b>	<b>1.490</b>
Cardenal Herrera-CEU València	38	33	27	Valladolid	6	6	6	<b>TOTAL SUE</b>	<b>1.975</b>	<b>2.197</b>	<b>2.251</b>
Camilo José Cela Madrid	10	9	25	Santiago de Compostela	8	9	6				
València (Estudi General)	29	29	23	Miguel Hernández de Elche	5	3	6				
Granada	26	27	22	La Laguna	4	5	5				
Catòlica Santa Teresa de Jesús de Àvila	11	13	21	Osca	7	4	4				
Catòlica de Valencia San Vicente Màrtir	19	21	20	Francisco de Vitoria Madrid	4	5	4				
Salamanca	13	16	18	Vigo	3	3	4				
Europea de Madrid	13	16	17	Córdoba	2	2	3				
Europea Miguel de Cervantes Valladolid	14	16	17	Jaén	2	2	3				
Cardenal Herrera-CEU Castelló	14	14	16	Cantabria	2		3				
Alfonso X El Sabio Madrid	8	16	16	La Rioja	4	4	3				
Antonio de Nebrija Madrid	10	11	16	IE Universidad Madrid/ Segovia	3	2	3				
Iles Balears	11	16	15	Navarra	4	3	3				
Politécnica de Madrid	15	15	13	Oviedo	3	3	2				
Terol	8	9	11	Málaga	4	2	2				
Atlàntico Medio			11	Europea de Valencia		2	2				
Castilla-La Mancha	8	9	11	Ameria	3	3	2				
Las Palmas de Gran Canaria	15	13	10	Huelva	1	1	2				
Pontificia Comillas Madrid	2	7	9	Murcia	1	1	1				
Lleó	8	11	9	Politécnica de Cartagena	1	1	1				
Alacant	9	7	9	Pablo de Olavide		1	1				
Autònoma Madrid	11	6	9	Internacional Villanueva Madrid		1	1				
Burgos	9	7	8	Europea del Atlàntico Cantabria	1		1				
Sevilla	7	7	8	Pontificia Comillas			1				
San Pablo-CEU Madrid	5	8	8	<b>TOTAL SUE PRESENCIALS</b>	<b>711</b>	<b>743</b>	<b>761</b>				
Cádiz	7	9	8								

	Aragó
	Comunitat de Madrid
	País Basc
	País Valencià

## 1.6. Principals titulacions de grau al SUE

Les principals titulacions en què es va matricular l'estudiantat de grau al curs 2021-22 eren majoritàriament NO PRESENCIALS: UNED, UNIR, VIU i UDIMA.

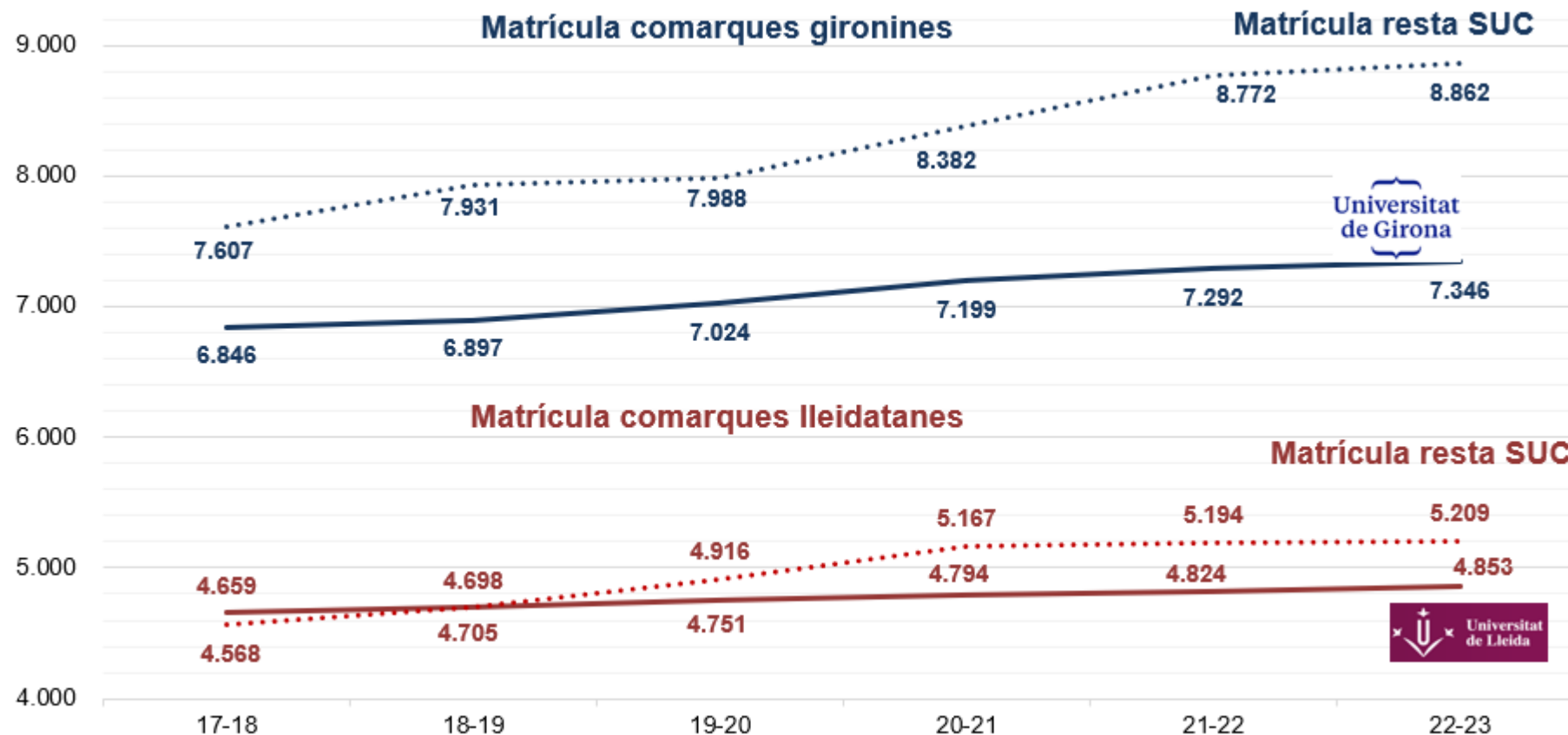
Principals titulacions (matrícules >5) Curs 21-22	No presencials				Presencials											TOTAL*			
	UNED	UNIR	VIU	UDIMA	Zaragoza	Navarra	Cardenal Herrera-CEU	Jaume I de Castellón	Politécnica de València	Camilo José Cela	Complutense de Madrid	Europea Miguel de Cervantes	Atlántico Medio	Católica San Vicente Mártir (València)	Internacion al Isabel I de Castilla		Rey Juan Carlos	Católica Santa Teresa de Ávila	
	Educación infantil	199	20	9		9													
Educación primaria	155	25			6					17			10						213
Psicología	154	18	11												6				189
Derecho	132	30				6					5						5		178
ADE	59	17			5	9		6											96
Educación (otros estudios)	55	5																	60
Sociología, antropología y geografía social y cultural	34	20																	54
Bellas artes	39																	14	53
Ciencias del medio ambiente	44																	5	49
Filosofía y ética	44																		44
Ingeniería y profesiones afines		20	9	7								6							42
Ciencias de la educación	26	14																	40
Historia y arqueología	39																		39
Maquinaria y metalurgia	16				8			8											32
Aprendizaje 2a lenguas	30																		30
Trabajo social y orientación	19	7																	26
Veterinaria					8			12						6					26
Literatura y lingüística	24																		24
Matemáticas	23																		23
Física	20																		20
Química	20																		20
Medicina						6		11											17
Ciencias políticas	16																		16
Tecnologías de la información y las comunicaciones	10	6																	16
Marketing y publicidad		10																5	15
Viajes, turismo y ocio	12																		12
Economía	12																		12
Periodismo y comunicación		5									7								12




\*Dades de les titulacions de > 5 matrícules per universitat no es mostren. Per tant, els totals serien superiors.

	Oferta de places de la URV es cobreix.
	Oferta de places de la URV quasi es cobreix.
	Oferta de places de la URV NO es cobreix.
	No s'ofereix.

## 1.7. Matrícula de les comarques gironines i lleidatanes

L'evolució mostra una tendència semblant en la matrícula de la URV i la UdL. La UdG mostra una sortida d'estudiants molt marcada a altres universitats del SUC.



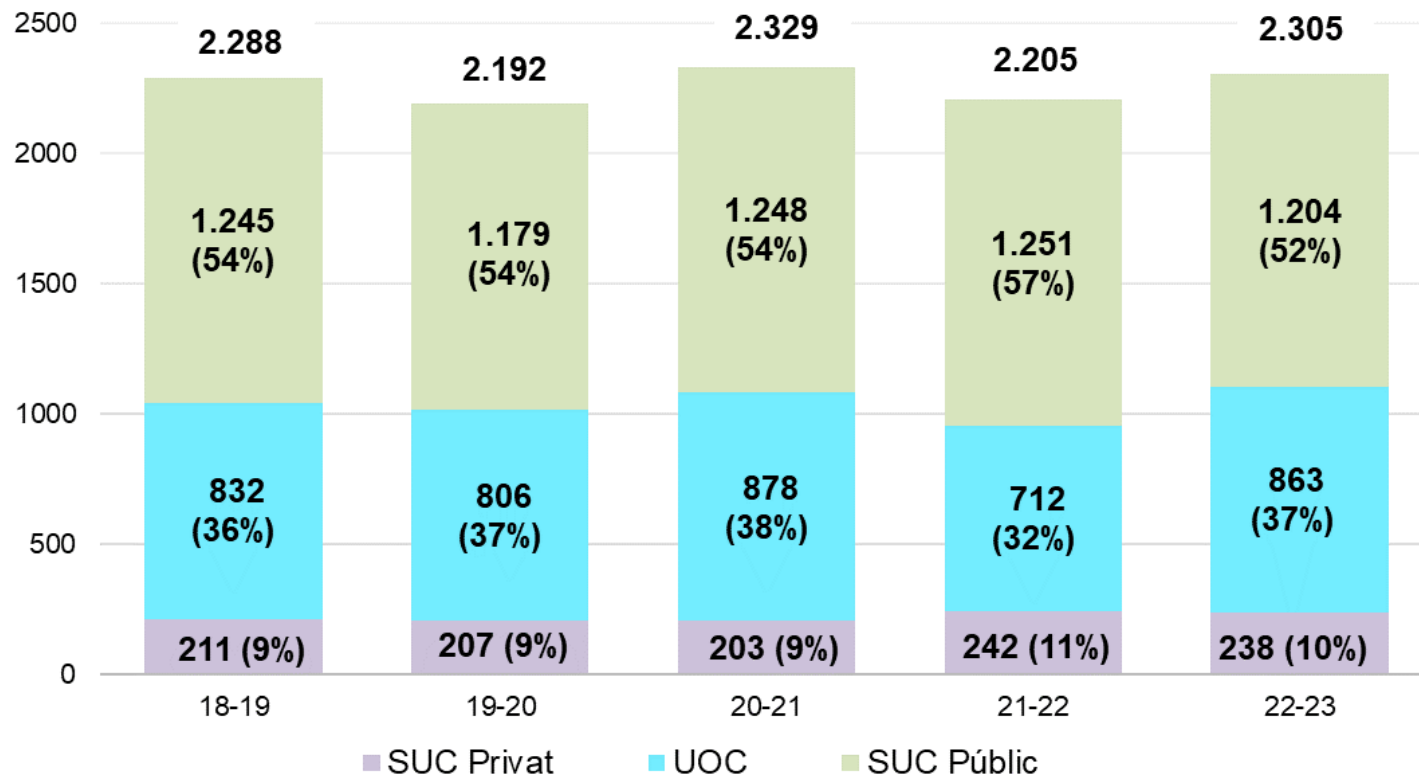
	Graus propis	Graus resta SUC	Oferta
	48%	52%	50
	48%	52%	53
	45%	55%	68

18-22 anys	2017	2018	2019	2020	2021	2022	2023
Tarragona	38.056	38.572	39.969	41.513	42.401	44.052	46.355
Girona	37.239	37.980	39.602	41.233	41.361	43.002	45.158
Lleida	20.728	20.936	21.527	22.448	22.672	23.351	24.042

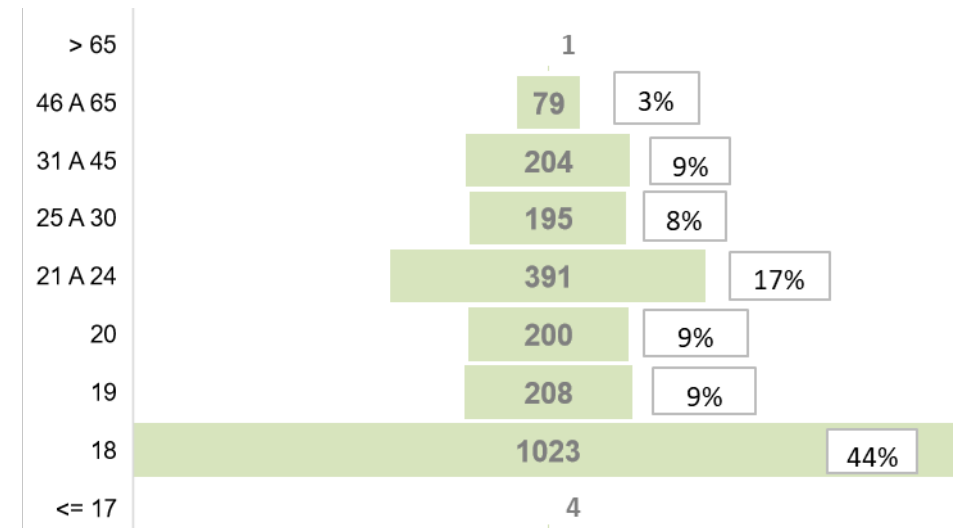
## 1.8. Nou ingrés de grau al SUC (no URV)

Al curs 2022-23, **2.305** estudiants es van matricular per primera vegada en graus a la resta d'universitats del SUC i **2.209** es van quedar a la URV. Si comparem el curs 2022-23 amb el 2021-22, hi ha un 4% d'increment d'estudiants de nou ingrés tant del SUC com de la URV.

Per percentatges, al curs 2022-23 un 52,2% de l'estudiantat escull les universitats públiques, un 37,4% tria la UOC i un 10,3%, les universitats privades del SUC.



Per franges d'edat, el volum d'estudiants de nou ingrés que marxen (a la resta de SUC) del curs 2022-23:

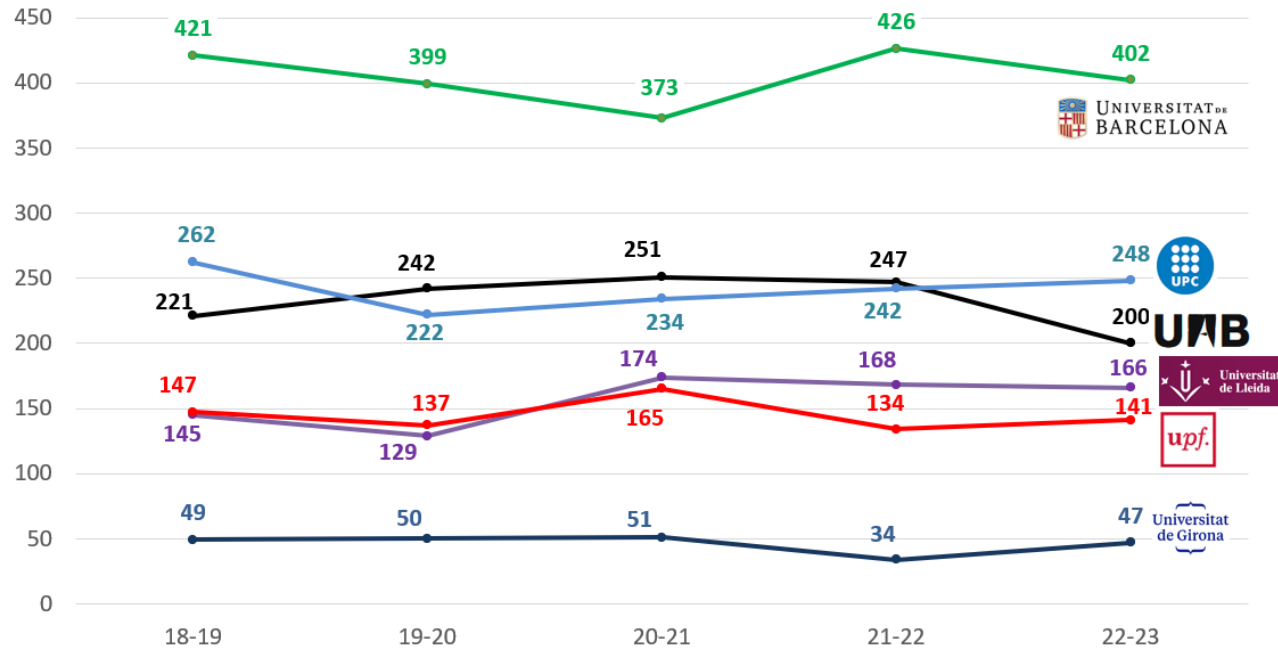




## 1.9. Nou ingrés de grau

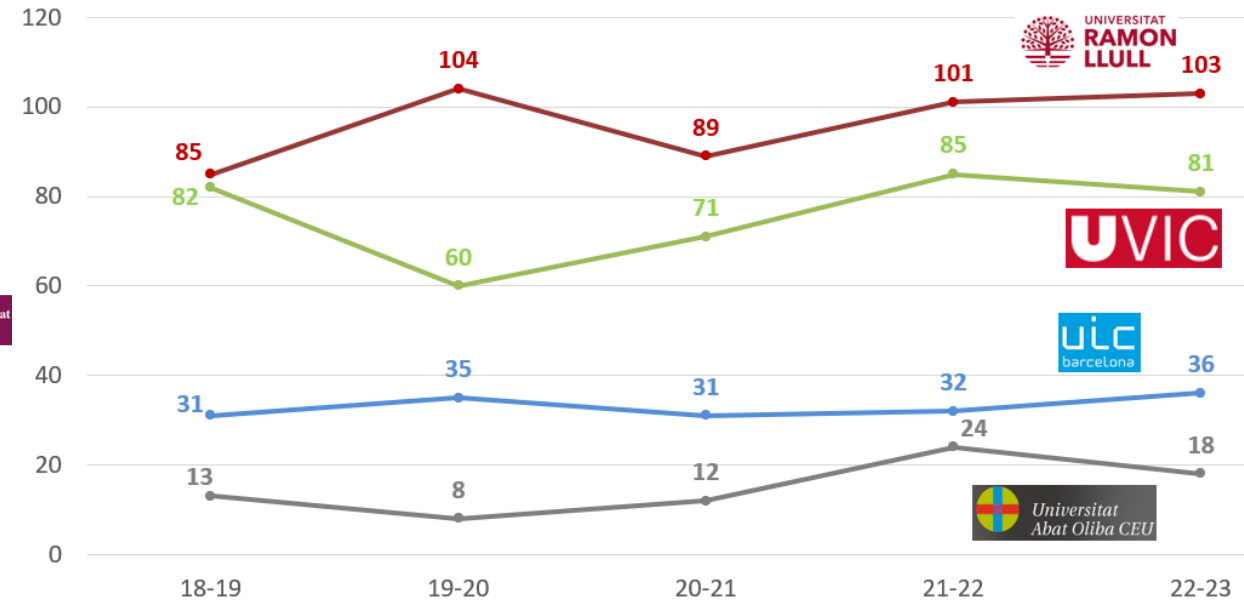
### A les universitats públiques del SUC (no URV)

Al curs 2022-23, **1.204** estudiants escullen la resta d'universitats públiques del SUC mentre que al 2021-22 n'eren **1.251**. En global baixen un 4%.



### A les universitats privades del SUC

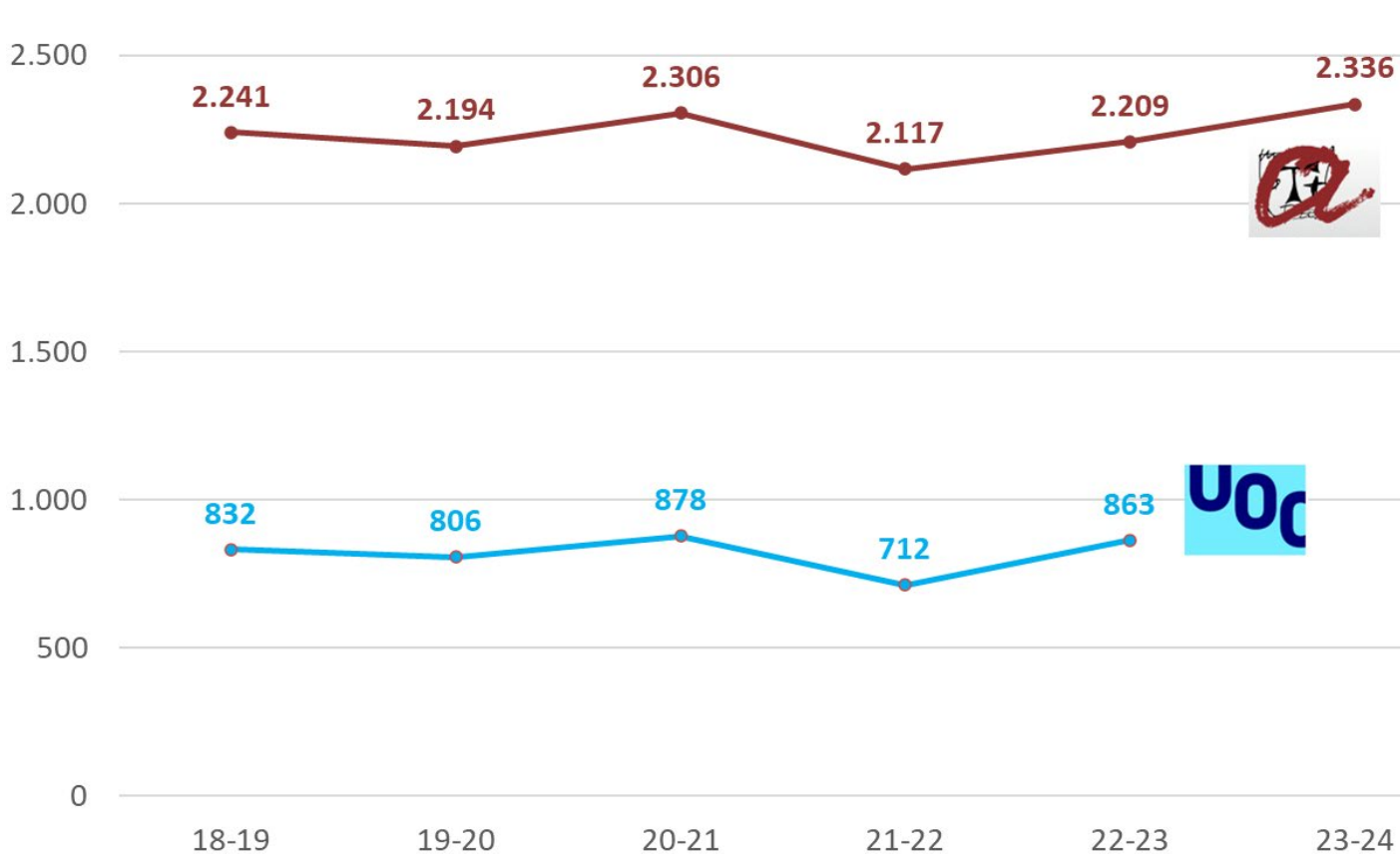
Les universitats privades del SUC durant el curs 2022-23 es mantenen en nombre d'estudiants de nou ingrés (**238** al 2022-23 i **242** al 2021-22, sense la UOC). En global disminueixen un 1,7%.



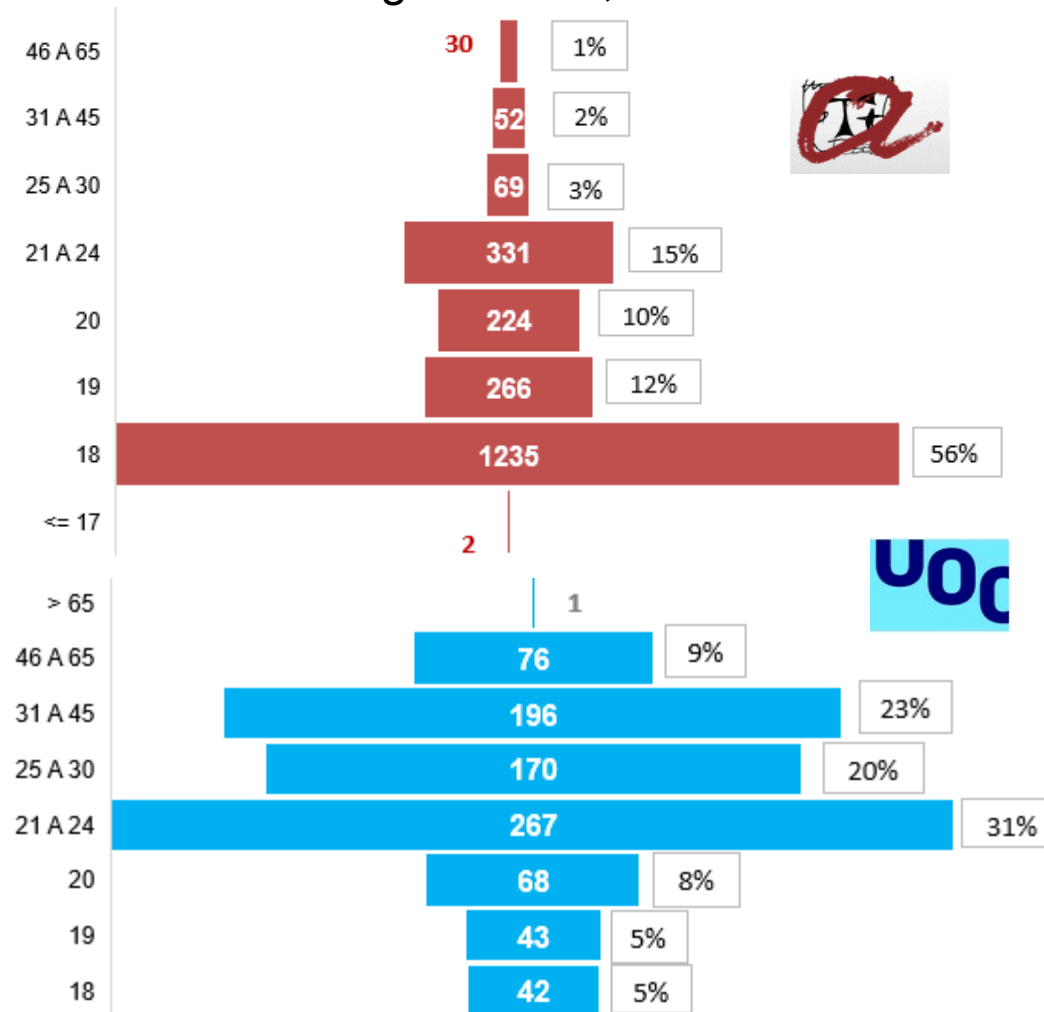
## 1.10. Nou ingrés de grau a la URV i la UOC

Al curs 2022-23, el nou ingrés d'estudiants a la UOC (no presencial) s'ha incrementat en un 17,5%.

A la part superior del gràfic, el nou ingrés a la URV (4% d'increment):



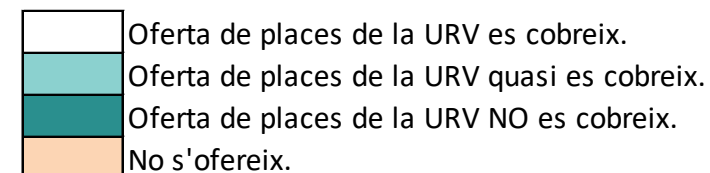
Per franges d'edat, curs 2022-23:



## 1.11. Nou ingrés de grau a la UOC


































Al curs 2022-23, el nou ingrés a la UOC s'ha incrementat en les principals titulacions. L'evolució és:




Principals titulacions de nou ingrés a la UOC	18-19	19-20	20-21	21-22	22-23	Tendència
Psicologia	164	158	125	63	152	
Educació Social	90	98	89	82	97	
Dret	88	78	109	77	95	
Administració i Direcció d'Empreses	92	87	93	67	83	
Disseny i Creació Digitals	35	35	38	57	60	
Enginyeria Informàtica	71	63	75	48	57	
Màrqueting i Investigació de Mercats	20	29	27	27	41	
Criminologia	37	47	57	50	40	
Relacions Laborals i Ocupació	23	28	26	30	31	
Comunicació	33	37	55	40	25	
Història, Geografia i Història de l'Art	35	23	18	29	23	
Relacions Internacionals	13	12	20	11	19	
Tècniques d'Interacció Digital i de Computació/ Multimèdia	13	8	20	25	19	
Educació Primària				9	17	
Enginyeria de Dades	6	15	12	16	14	
Humanitats	16	11	14	8	14	
Turisme	27	20	21	16	12	
Economia	6	16	16	11	12	
Llengua i Literatura Catalanes	17	6	19	12	11	
Arts i Disseny	11	14	9	15	11	
Enginyeria de Tecnologies i Serveis de Telecomunicació	16	5	8	7	10	
Sociologia					9	
Ciències Polítiques i de l'Administració					7	
Tècniques d'Aplicacions de Software					4	
Ciències Socials	5	3	7			
Gestió i Administració Pública	14	13	20	12		
<b>Total UOC totes les titulacions</b>	<b>832</b>	<b>806</b>	<b>878</b>	<b>712</b>	<b>863</b>	



## 1.12. Principals titulacions que ofereix la URV i estudiants que marxen




















Nou ingrés FORA DE LA URV del curs 2022-23 en les principals titulacions que ofereix la URV o els centres adscrits:




	Nou ingrés per titulació a la resta d'universitats del SUC (no URV)	Nou ingrés SUC (NO URV)	Places ofertes URV	Ingressos URV
Psicologia	 UNIVERSITAT DE BARCELONA	201	125	128
Dret	 	148	135	135
Administració i Direcció d'Empreses	 UNIVERSITAT DE BARCELONA 	130	140	154
Administració i Direcció d'Empreses (CTE)			45	43
Administració i Direcció d'Empreses (IGEMA)			80	51
Educació Social	 	113	55	63
Enginyeria Informàtica	 	101	110	111
Educació Primària		51	80	87
Educació Primària (CTE)			40	50
Màrqueting i Investigació de Mercats (ESIC)		48	140	120
Comunicació Audiovisual	 	47	45	55
Infermeria		41	93	99
Infermeria (CTE)	 UNIVERSITAT DE BARCELONA		82	84
Infermeria (Baix Penedès)			40	39
Infermeria (Vilafranca)			40	44
Relacions Laborals i RH		39	65	67
Medicina	 UNIVERSITAT DE BARCELONA 	35	125	136
Història, Geografia, H. de l'Art i Arqueologia	 UNIVERSITAT DE BARCELONA	35	65	52
Economia	 	33	50	56
Enginyeria/ Ciències Biomèdiques		28	40	35
Biotecnologia	   	25	40	45
Enginyeria Bioprocessos Alimentaris	 	25	40	37
Enginyeria de Sistemes de Telecomunicació	 	25	40	41
Eng.Elèctrica / Eng.Elect. Ind. i Automàtica / Eng.Mecànica		24	195	212
Educació Infantil		18	80	89
Educació Infantil (CTE)	 		40	44
Educació Infantil (Baix Penedès)			40	47
Història		16	45	45

-  Oferta de places de la URV es cobreix.
-  Oferta de places de la URV quasi es cobreix.
-  Oferta de places de la URV NO es cobreix.



## 1.12. Principals titulacions que ofereix la URV i estudiants que marxen

Nou ingrés per titulació a la resta d'universitats del SUC (no URV)	Nou ingrés SUC (NO URV)	Places ofertes Ingressos	
		URV	URV
Publicitat i Relacions Públiques	14	45	52
Turisme/ Gestió Turística i Hotelera 	14	75	58
Filologia Catalana i Estudis Occitans 	13	40	28
Química 	12	90	89
Periodisme <b>UAB</b>	12	45	50
Estudis Anglesos 	12	55	55
Treball Social 	11	85	87
Antropologia Social i Cultural  <b>UAB</b>	11	120	81
Enginyeria Química 	10	80	78
Nutrició Humana i Dietètica <b>UVIC</b> 	10	85	79
Doble Grau en Dret i ADE 	10	25	23
Fisioteràpia	9	80	80
Arquitectura 	9	60	65
Doble Grau en Educació Infantil i Primària 	9	40	39
Ciències de l'Activitat Física i de l'Esport (EUSES) <b>UVIC</b> 	8	50	53
Pedagogia 	7	45	45
Enginyeria Mecànica 	6	65	71
Bioquímica 	6	45	52
Eng. Electrò. Ind. i Automàtica i Eng. Elèctrica 	6	80	84
Filologia Hispànica 	5	40	37
Enginyeria Elèctrica 	4	50	57
Doble Grau en CAFE i en Fisioteràpia 	4	10	11

	Oferta de places de la URV es cobreix.
	Oferta de places de la URV quasi es cobreix.
	Oferta de places de la URV NO es cobreix.

# 1.13.Principals titulacions que NO ofereix la URV i els estudiants marxen

Nou ingrés per titulació a la resta d'universitats del SUC



Nou ingrés SUC\*

	UOC	UNIVERSITAT DE BARCELONA	UPC	UAB	upf.	UNIVERSITAT RAMON LLULL	Universitat de Lleida	Universitat de Girona	UVIC	UIC barcelona	Universitat Abat Oliba CEU	Nou ingrés SUC*
Disseny Digital i Tecnologies Creatives	60					1	7		4			72
Criminologia	40	8		3	7			8			1	67
Enginyeria en Tecnologies Industrials			27			8						35
Farmàcia		29				4						33
Traducció i Interpretació				15	7				8			30
Humanitats	14			1	9							24
Relacions Internacionals	19			2		3						24
Biologia		7		5				9	2			23
Belles Arts		21										21
Sociologia	9	12										21
Ciències Polítiques i de l'Administració	7	3		1	9							20
Enginyeria de Dades	14		4	2								20
Tèc.d'Interacció Digital i de Computació/ Multimèdia	19					1						20
Filosofia		17		1				1				19
Odontologia		10								8		18
Enginyeria de Disseny Industrial i Desenv. Producte			14						2			16
Enginyeria de Sistemes Aeroespacials			16									16
Física		8		6								14
Enginyeria Civil			13									13
Direcció d'Empreses						9					3	12
Arts i Disseny	11											11
Estudis Literaris		10										10
Logopèdia				3		3			4			10
Matemàtiques		5	1	4								10

\* Es mostren titulacions amb nou ingrés superior a 10 estudiants.

# 1. Grau

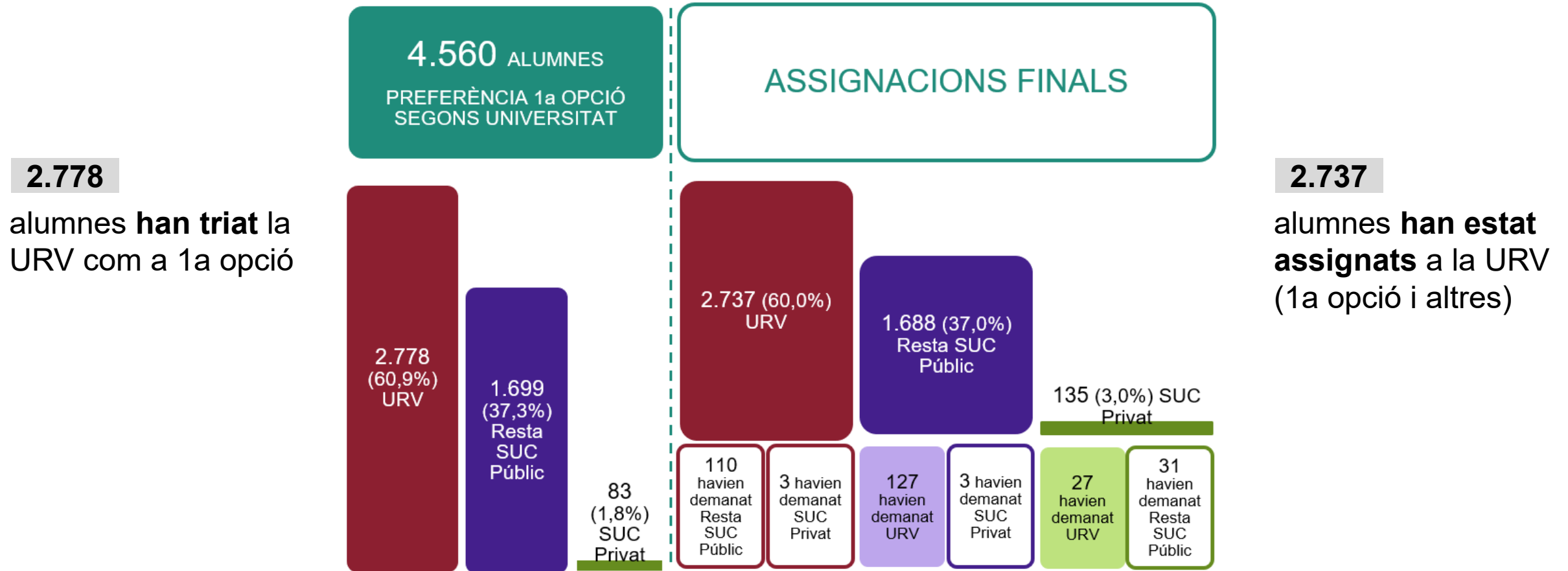
## 1.a. Assignacions de grau

# 2. Màster

# 3. Doctorat

## 1.a.1 Preferències i assignacions finals

Hi ha **4.560** alumnes que han fet la preinscripció universitària als graus.





## 1.a.2 Assignacions dels estudis segons l'opció de preferència

Del total de **4.560** alumnes que han fet la preinscripció universitària:

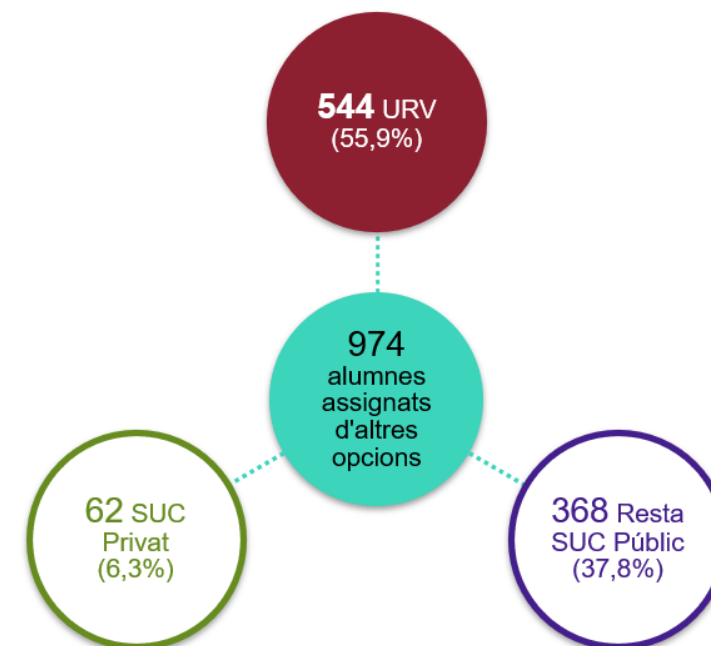
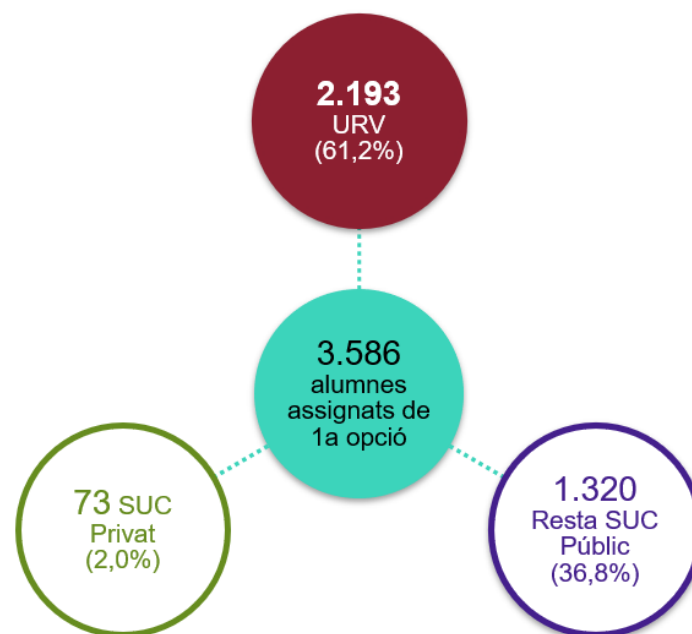
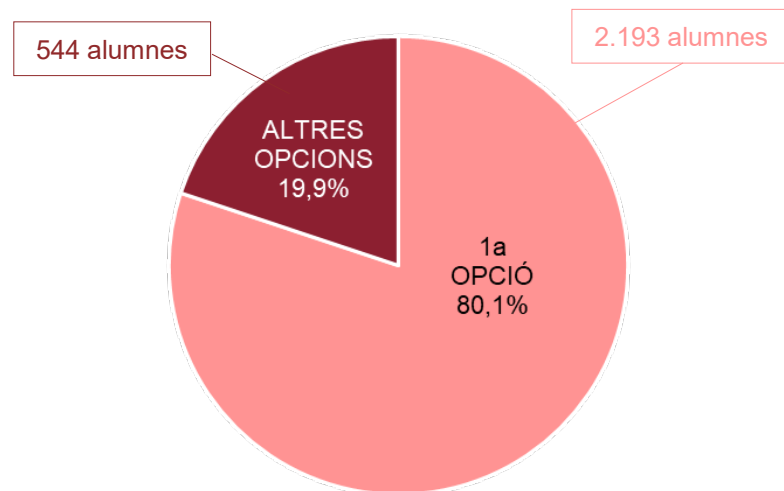
**3.586** tenen assignada la 1a opció de preferència.

**974** tenen assignades altres opcions de preferència.

2.737 alumnes **assignats a la URV** segons l'opció de preferència

Assignacions en **1a OPCIÓ**

Assignacions en **altres opcions**



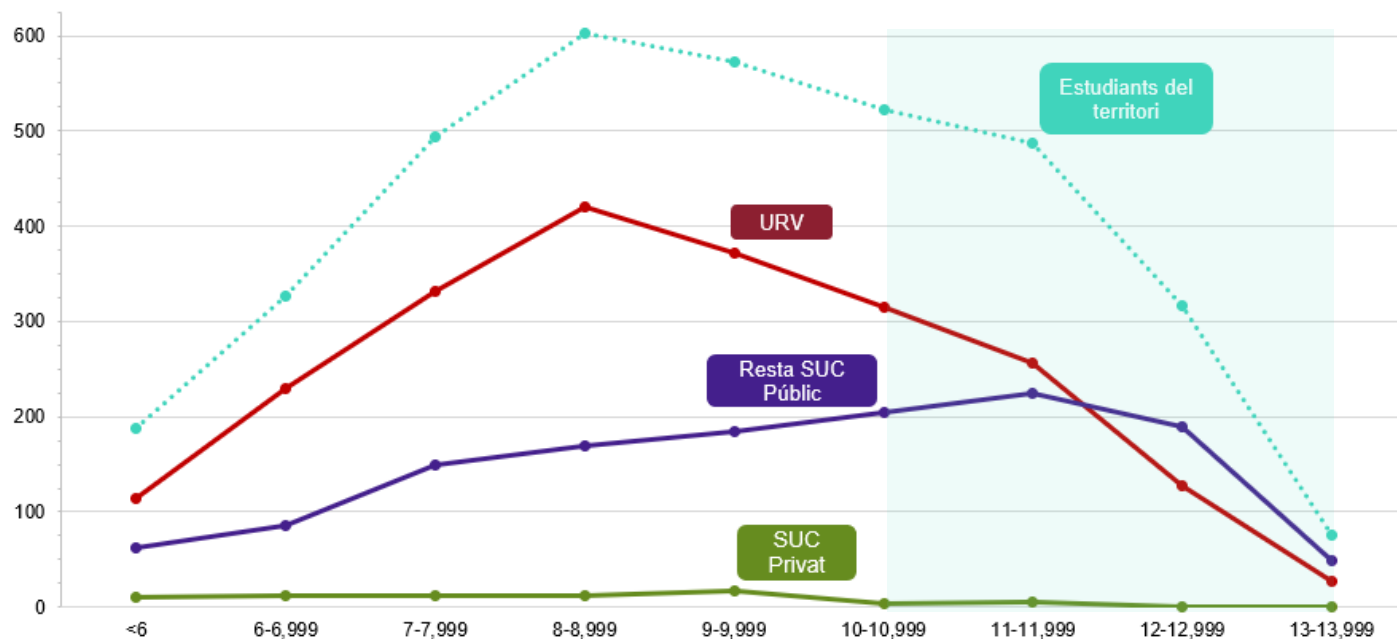
## 1.a.3 Assignacions de 1a opció segons la nota d'admissió

**3.586** alumnes han estat assignats a la 1a opció de preferència.

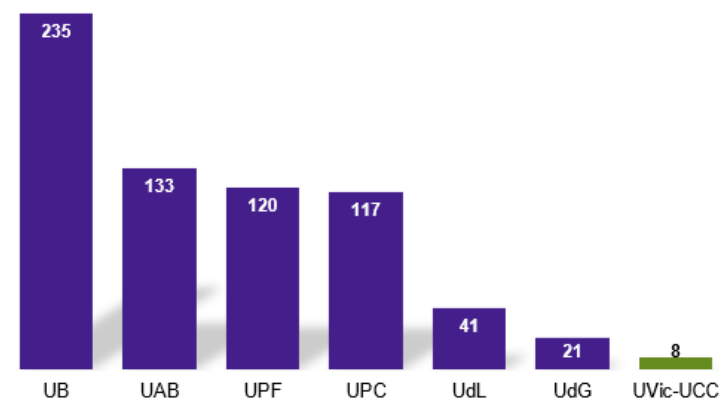
**1.401** amb nota d'admissió superior a 10 (39,1%) en què les primeres opcions de preferència són:

**726 URV**  
**667 Resta SUC Públic**  
**8 SUC Privat**

ASSIGNACIONS EN 1a OPCIO SEGONS NOTES D'ADMISSIO









ASSIGNACIONS FORA DE LA URV AMB NOTES D'ADMISSIO >=10



## 1.a.4 Titulacions i universitat en les assignacions de 1a opció amb nota d'admissió superior a 10

**667** alumnes amb assignacions de 1a opció a la resta del SUC públic, **297** (45%) en titulacions ofertes per la URV i **370** (55%) en titulacions que no imparteix la URV:

TITULACIÓ	 UNIVERSITAT BARCELONA	 URV	 UPC	 upf.	 Universitat de Lleida	 Universitat de Girona	TOTAL ASSIGNATS
Dret	13	3		13	1		30
Psicologia	15	14			1		30
Enginyeria en Tecnologies Industrials, Grau en + Màster Universitari en Enginyeria Industrial (PARS: Enginyer/a Industrial)			23				23
Farmàcia	19						19
Belles Arts	19						19
Enginyeria Informàtica	2		15				17
Administració i Direcció d'Empreses	7	1		7	1		16
Biologia	10	2				2	14
Medicina		8		3		2	13
Física	11	1					12
Arquitectura, Estudis d'			10			1	11
Periodisme		7		4			11
Medicina (Campus Clínic)	10						10
Biotecnologia	4	2			3	1	10
Administració i Direcció d'Empreses - Economia / Dret (agrupació de simultaneïtat)				10			10
Ciències de l'Activitat Física i de l'Esport	5				5		10
Economia	3			7			10
Ciències Empresarials - Management				10			10







 Titulacions que ofereix la URV.

Es mostren assignacions superiors a 10 alumnes.

# 1.a.5 Titulacions assignades a la resta del SUC públic amb nota d'admissió superior a 10

## OFERTES PER LA URV

TITULACIÓ	 UNIVERSITAT DE BARCELONA	 UPB	 UPC	 upf.	 Universitat de Lleida	 Universitat de Girona	TOTAL ASSIGNATS
Dret	13	3		13	1		30
Psicologia	15	14			1		30
Enginyeria Informàtica	2		15				17
Administració i Direcció d'Empreses	7	1		7	1		16
Medicina		8		3		2	13
Arquitectura, Estudis d'			10			1	11
Periodisme		7		4			11
Biotecnologia	4	2			3	1	10
Ciències de l'Activitat Física i de l'Esport	5				5		10
Ciències Empresarials - Management				10			10
Economia	3			7			10
Medicina (Campus Clínic)	10						10
Comunicació Audiovisual		2		7			9
Educació Primària	9						9
Publicitat i Relacions Públiques				8		1	9
Enginyeria Química	5		3				8
Educació Infantil / Educació Primària (pla de millora de la formació inicial de Mestre - 5 anys) (simultaneïtat)	2				4		6
Infermeria		2			2	2	6
Bioquímica	2	3					5
Economia (docència en Anglès)		4					4
Enginyeria de Tecnologies i Serveis de Telecomunicació			4				4
Educació Social	1	1			1		3
Enginyeria Mecànica			3				3
Filologia Catalana	3						3
Fisioteràpia					3		3
Història	3						3
Història de l'Art	3						3
Infermeria (Campus Bellvitge)	3						3

TITULACIÓ	 UNIVERSITAT DE BARCELONA	 UPB	 UPC	 upf.	 Universitat de Lleida	 Universitat de Girona	TOTAL ASSIGNATS
Infermeria (Campus Clínic)	3						3
Química	2	1					3
Ciències de l'Activitat Física i de l'Esport / Fisioteràpia (simultaneïtat)					2		2
Educació Infantil	2						2
Educació Primària (modalitat bilingüe)					2		2
Educació Primària (modalitat dual)					2		2
Enginyeria Biomèdica				2			2
Enginyeria Electrònica de Telecomunicació	2						2
Estudis Anglesos		2					2
Història / Història de l'Art (simultaneïtat)	2						2
Nutrició Humana i Dietètica	2						2
Administració i Direcció d'Empreses (docència en Anglès)		1					1
Administració i Direcció d'Empreses / Dret (simultaneïtat)	1						1
Ciències de l'Activitat Física i de l'Esport / Fisioteràpia "Tecnocampus" (simultaneïtat)				1			1
Comunicació Audiovisual i Multimèdia "ERAM"						1	1
Enginyeria de Xarxes de Telecomunicació				1			1
Estudis Anglesos (docència en Anglès)	1						1
Filologia Catalana: Estudis de Literatura i Lingüística		1					1
Filologia Hispànica	1						1
Infermeria "Escola Superior d'Infermeria del Mar"					1		1
Màrqueting i Comunicació Digital "EAE"			1				1
Mitjans Audiovisuals "Tecnocampus"				1			1
Nutrició Humana i Dietètica "Tecnocampus"				1			1
Relacions Laborals		1					1
Treball Social	1						1

**297 alumnes**  
(45%)







42% curs  
2022-23

## 1.a.6 Titulacions assignades a la resta del SUC públic amb nota d'admissió superior a 10

### NO OFERTES PER LA URV

370 alumnes  
(55%)

58% curs  
2022-23


TITULACIÓ	 UNIVERSITAT DE BARCELONA	 UAB	 UPC	 upf.	 Universitat de Lleida	 Universitat de Girona	TOTAL* ASSIGNATS
Enginyeria en Tecnologies Industrials, Grau en + Màster Universitari en Enginyeria Industrial (PARS: Enginyer/a Industrial)			23				23
Belles Arts	19						19
Farmàcia	19						19
Biologia	10	2				2	14
Física	11	1					12
Administració i Direcció d'Empreses - Economia / Dret (agrupació de simultaneïtat)				10			10
Criminologia	5	3				1	9
Enginyeria de Disseny Industrial i Desenvolupament del Producte			9				9
Enginyeria de Sistemes Aeroespacials			8				8
Matemàtiques	2	4	2				8
Ciències Biomèdiques	5	1			1		7
Estudis Internacionals d'Economia i Empresa - Internacional Business Economics (docència en Anglès)				7			7
Veterinària		7					7
Ciències de l'Activitat Física i de l'Esport / Educació Primària (simultaneïtat)					6		6
Empresa Internacional (docència en Anglès)	6						6
Filologia Clàssica	6						6
Enginyeria Elèctrica / Enginyeria Electrònica Industrial i Automàtica / Enginyeria Mecànica (agrupació)			5				5
Humanitats				5			5

\*Es mostren assignacions superiors a 5 alumnes.

## 1.a.7 Assignacions de 1a opció a la URV d'alumnes catalans de fora del nostre territori

**1.678** alumnes assignats a la URV


1.502 curs 2022-23

Assignacions (totes les notes)	ALUMNES ASSIGNATS A LA  EN 1a OPCIO
Medicina	278
Infermeria	214
Antropologia i Evolució Humana (virtual o semipresencial)	125
Màrqueting "ESIC"	94
<b>Administració i Direcció d'Empreses "IGEMA"</b>	<b>72</b>
Fisioteràpia	68
Psicologia	52
Educació Infantil	52
Direcció i Gestió d'Empreses en l'Àmbit Digital "ESIC"	39
Pilot d'Aviació Comercial i Operacions Aèries	37
Bioquímica i Biologia Molecular	35
Dret	34
Finances i Comptabilitat	33
Arquitectura	31
<b>Nutrició Humana i Dietètica</b>	<b>31</b>
Enginyeria Biomèdica	30
Biotecnologia	28
Enginyeria Informàtica	25
Màrqueting "ESIC" (docència en Anglès)	25
Economia	23
Publicitat i Relacions Públiques	21
Administració i Direcció d'Empreses	21

Es mostren assignacions superiors a 20 alumnes.




**797** amb nota d'admissió superior a 10

715 curs 2022-23

Assignacions (amb notes superiors a 10)	ALUMNES ASSIGNATS A LA  EN 1a OPCIO
Medicina	272
Infermeria	202
Fisioteràpia	35
Bioquímica i Biologia Molecular	32
Biotecnologia	28
Enginyeria Biomèdica	26
Psicologia	19
Publicitat i Relacions Públiques	16
Pilot d'Aviació Comercial i Operacions Aèries	15
Bioquímica i Biologia Molecular / Biotecnologia (simultaneïtat)	15
Arquitectura	13
Enginyeria Matemàtica i Física	12
Comunicació Audiovisual	10

Es mostren assignacions superiors a 10 alumnes.

Oferta de places de la URV

	es cobreix
	quasi es cobreix
	NO es cobreix



# **1. Grau**

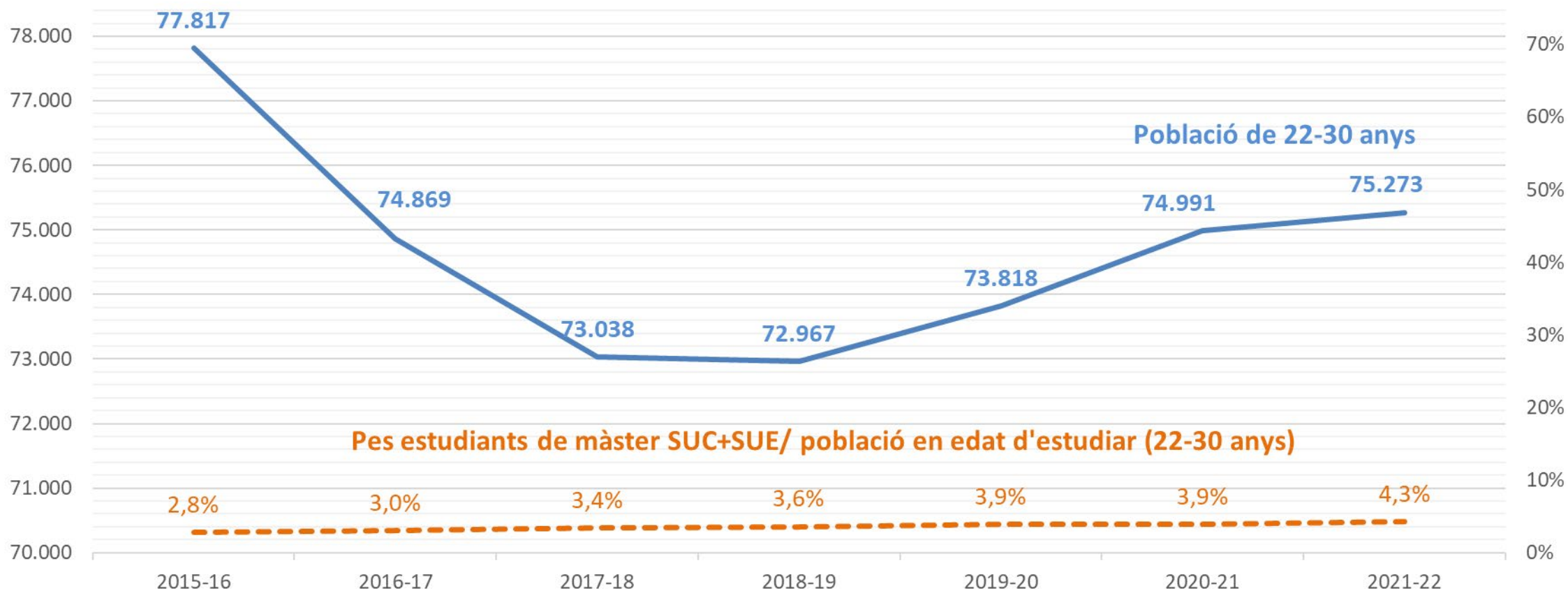
## **1.a. Assignacions de grau**

# **2. Màster**

# **3. Doctorat**

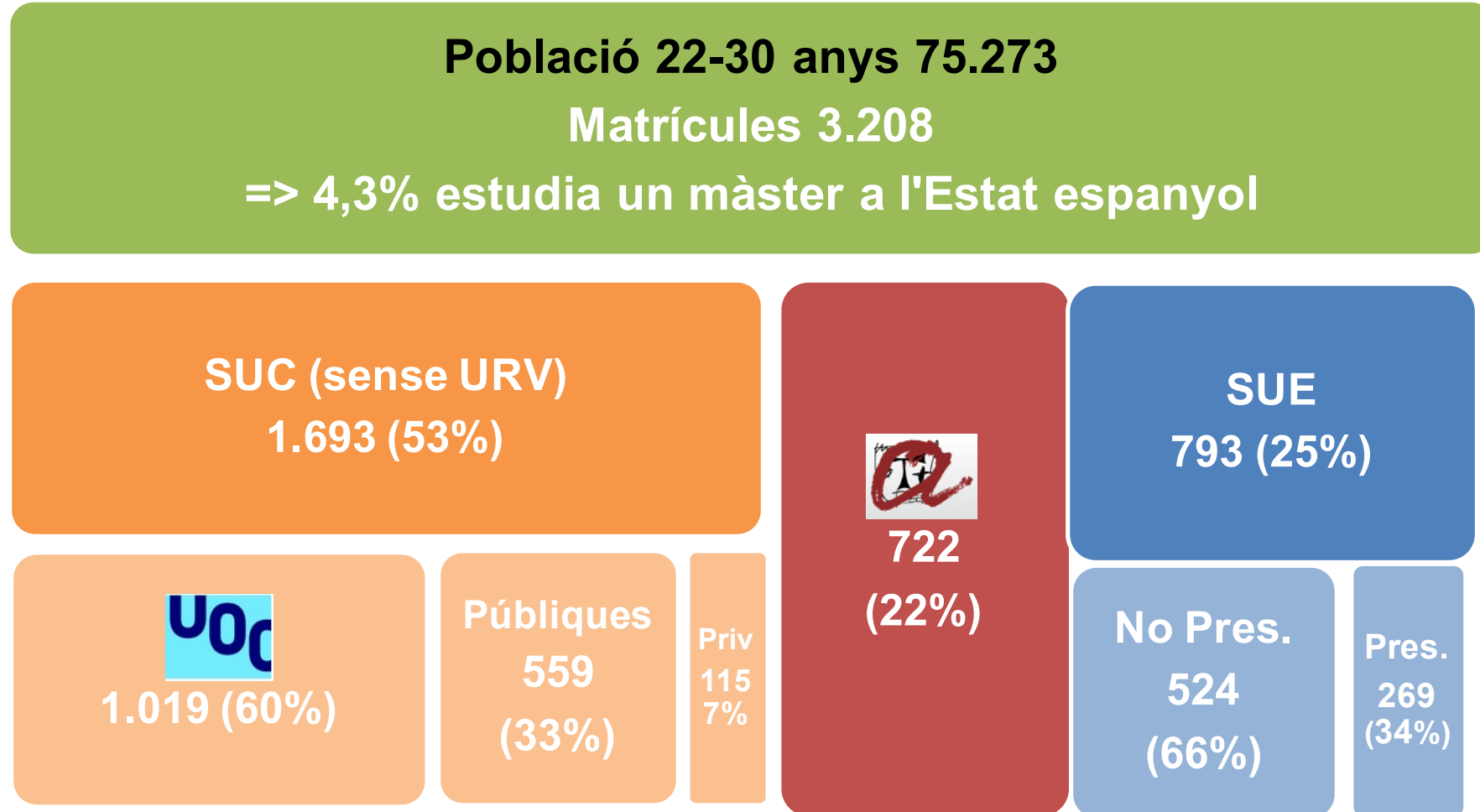
## 2.1. Població de màster

El pes de la població del nostre territori que cursa màsters (22-30 anys) a l'Estat espanyol ha crescut fins al 4,3%. Si tenim en compte només el SUC, el pes és del 3,2%. Comparant dos territoris similars, a Lleida un 2,5% de la població cursa màsters al SUC i a Girona la xifra baixa a un 1,9%; per tant, la població del Camp de Tarragona, Terres de l'Ebre i Baix Penedès se situa per sobre de la mitjana del SUC.



## 2.2. Població i matrícula de màster

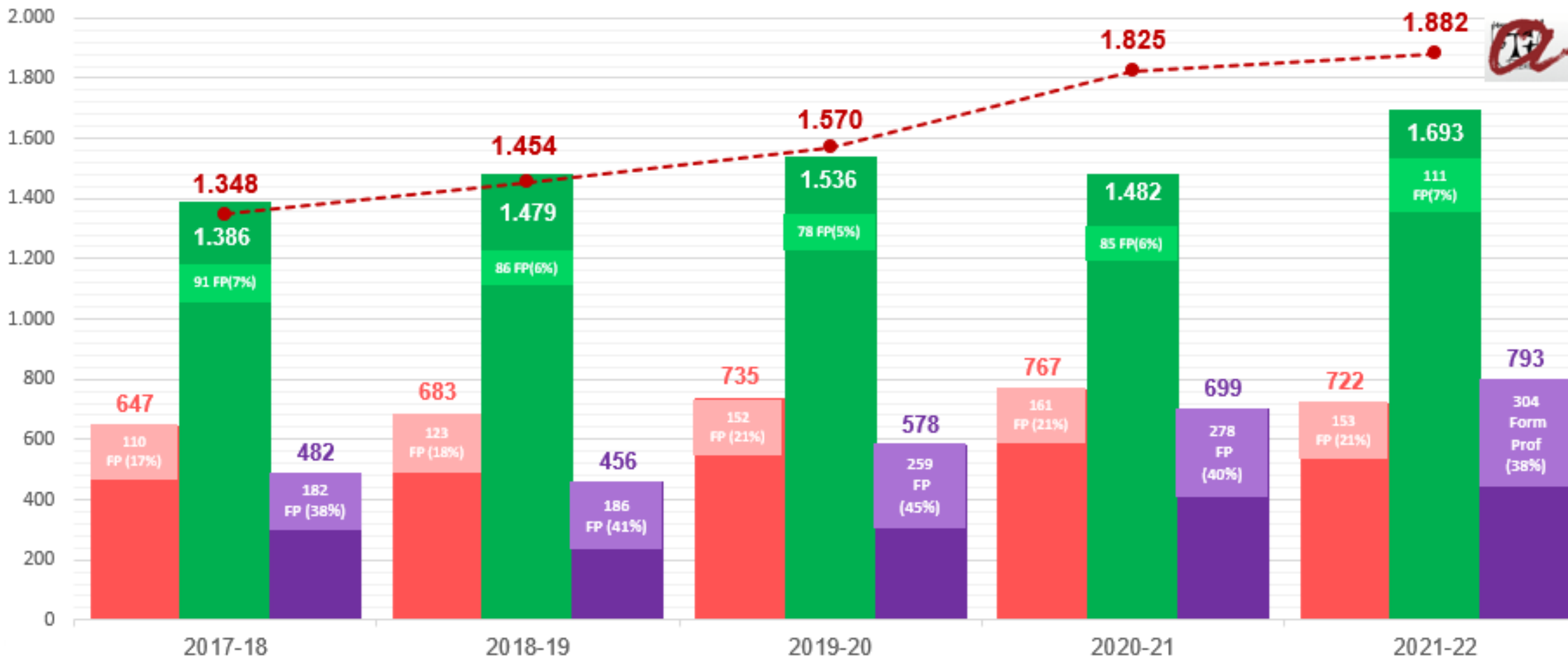
El 4,3% de la població de 22-30 anys està matriculada en un màster a l'Estat espanyol. Un 53% al SUC (no URV), un 22% a la URV i un 25% al SUE.



## 2.3. Matrícula de màster









A sota es mostra l'evolució de la matrícula per cursos, percentatge màster de formació dins les barres.



## 2.4. Matrícula de màster al SUE

Segons la distribució d'estudiants que es matriculen al SUE, presencial i no presencial, al curs 2021-22, **793 persones** van escollir universitats de fora del SUC.

Universitat  : matriculats	19-20	20-21	21-22	Universitat  : matriculats	19-20	20-21	21-22	Universitat  : matriculats	19-20	20-21	21-22
Alfonso X El Sabio	12	21	31	Cardenal Herrera-CEU		3	3	UNIR	145	216	266
Com plutense de Madrid	15	16	19	Miguel Hernández de Elche	5	6	3	VIU (Internacional Valenciana)	112	126	152
Antonio de Nebrija	23	13	18	Jaén	1	1	3	UNED	82	75	67
Granada	20	17	18	Pontificia Comillas	2	4	2	UDIMA	28	33	39
Europea de Madrid	3	4	15	La Laguna		1	2	<b>TOTAL SUE NO PRESENCIALS</b>	<b>367</b>	<b>450</b>	<b>524</b>
Navarra	2	6	12	La Rioja			2	<b>TOTAL SUE</b>	<b>578</b>	<b>699</b>	<b>793</b>
Politécnica de València	5	7	12	Saragossa	12	7	2				
Jaume I de Castelló	3	10	11	Europea de Canarias	2	3	2				
Rey Juan Carlos	4	8	10	Salamanca	2	3	2				
Europea de Valencia	2	7	9	Múrcia	3	1	1				
Sevilla	3	7	8	Loyola Andalucía			1				
Politécnica de Madrid	1	5	7	Vigo	1	1	1				
València (Estudi General)	13	15	7	Santiago de Compostela	3		1				
Atlántico Medio			7	Católica Santa Teresa de Jesús de Ávila	1		1				
Autónoma de Madrid	4	6	7	Pública de Navarra			1				
Católica San Antonio	10	11	5	Iles Balears (Les)	3	5	1				
Europea Miguel de Cervantes	1	7	5	Alacant	2		1				
Camilo José Cela	7	10	5	IE Universidad			1				
Pablo de Olavide		3	4	Europea del Atlántico	1		1				
Carlos III de Madrid	5	4	4	San Pablo-CEU	1		1				
Católica de Valencia San Vicente Mártir	4	4	4	Extremadura	1	2	1				
Alcalá	6	7	3	A Coruña	1	2	1				
Cádiz	1	2	3	Francisco de Vitoria	5	7	1				
Deusto	5	2	3	Mondragón Unibertsitatea			1				
Málaga	1	3	3	<b>TOTAL SUE PRESENCIALS</b>	<b>211</b>	<b>249</b>	<b>269</b>				
País Vasco/Euskal Herriko Unibertsitatea	4	5	3								

	Aragó
	Comunitat de Madrid
	País Basc
	País Valencià

## 2.5. Principals titulacions de màster al SUE

Igual que en el cas dels graus, al curs 2021-22 els estudiants de màster es van matricular majoritàriament en titulacions del SUE NO PRESENCIALS: UNIR, VIU, UNED, UDIMA i UE (València).

Principals titulacions (matrícules >5) Curs 21-22	No presencials					Presencials					
	unir	viu	UNED	Udima UNIVERSIDAD DE MADRID	ue Universidad Europea (València)	Alfonso X El Sabio	Antonio de Nebrija	Granada	Navarra	Europea de Madrid	Católica San Antonio
Formación de docentes de educación secundaria y FP	131	76	28	26		20	7			7	9
Ciencias de la educación	34	22									
Dirección y administración	17				5				7		
Salud (otros estudios)	18	6									
Sociología, antropología y geografía social y cultural		10						8			
Salud y seguridad laboral	12						6				
Psicología	7	6									
Derecho	11										
Contabilidad y gestión de impuestos					8						
Maquinaria y metalurgia			5								
Marketing y publicidad	5										
Medicina		5									

OFERTA PRINCIPAL			
Graus	Màster	Doctorat	
unir LA UNIVERSIDAD EN INTERNET	46	171	4
viu Universidad Internacional de Valencia	22	78	
UNED	30	79	21
Udima UNIVERSIDAD A DISTANCIA DE MADRID	23	39	2
ue Universidad Europea	40	99	

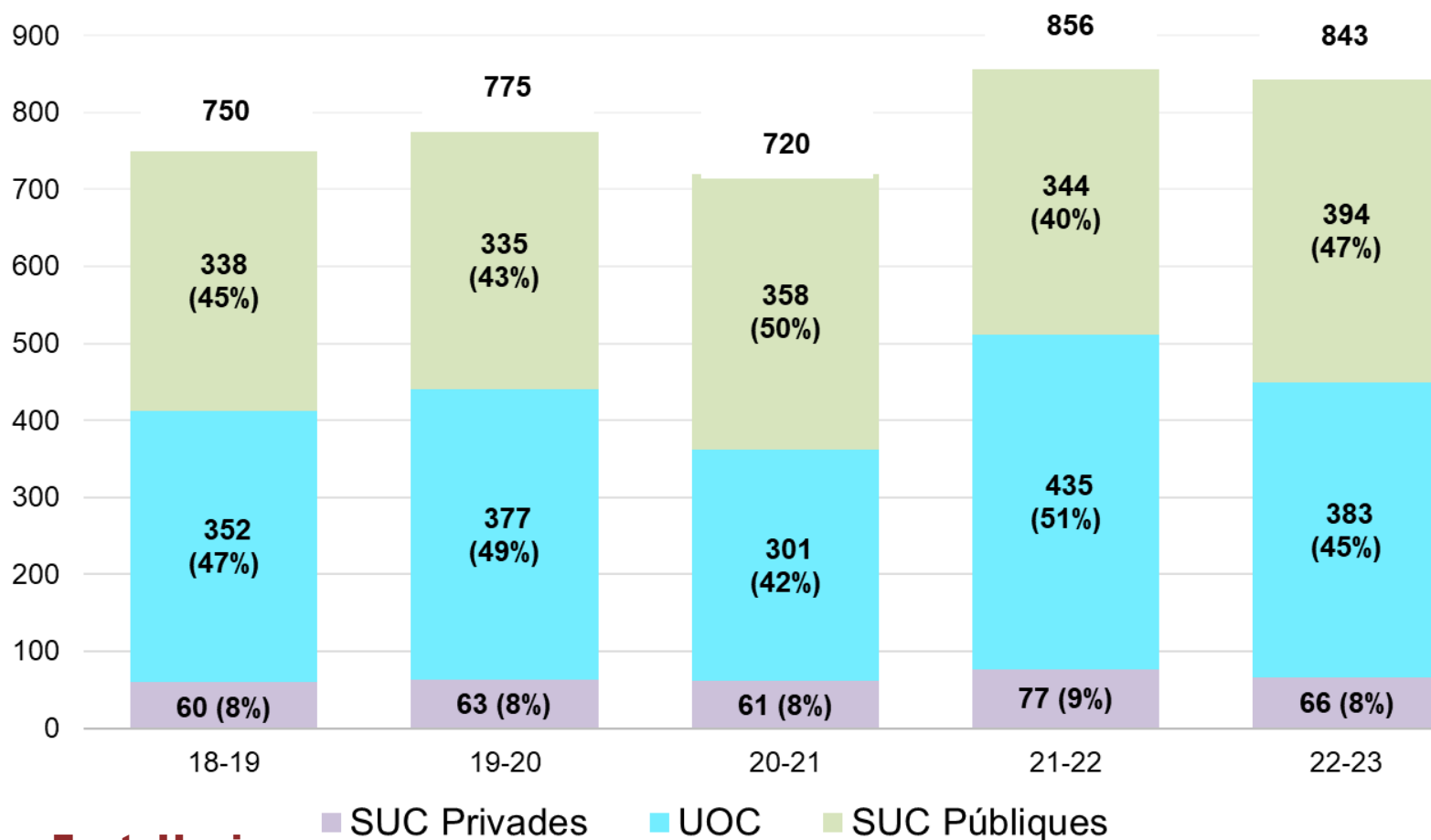
\*El SIIU només mostra dades de les titulacions de > 5 matrícules per universitat. Curs 2021-22.

	Oferta de places de la URV es cobreix.
	Oferta de places de la URV quasi es cobreix.
	Oferta de places de la URV NO es cobreix.
	No s'ofereix.

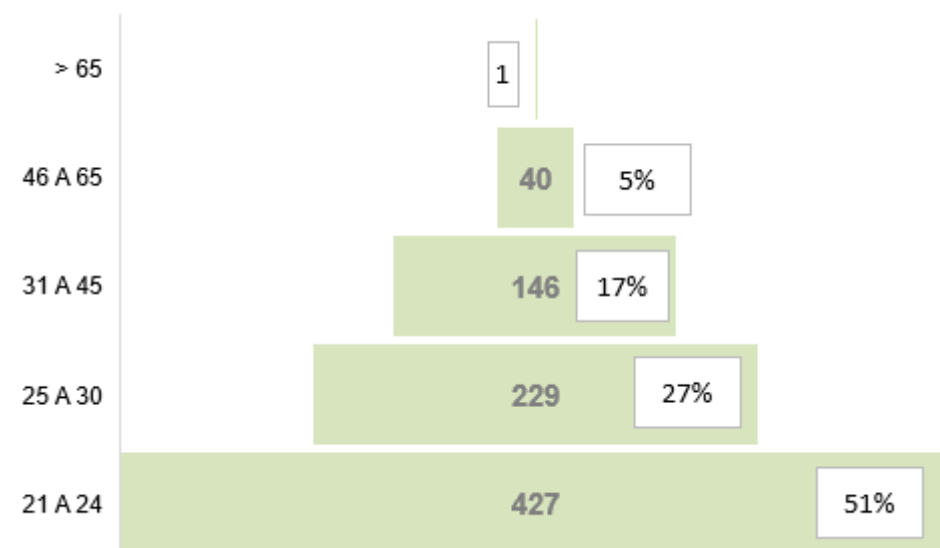


## 2.6. Nou ingrés de màster al SUC (no URV)

Al curs 2022-23 ha disminuït el nombre d'estudiants que marxen en un 1,5% respecte al curs 2021-22 (**843** i **856**). El nou ingrés de màster a la totalitat del SUC va créixer un 2,5% (a la URV, en canvi, creix en un 4,5%).

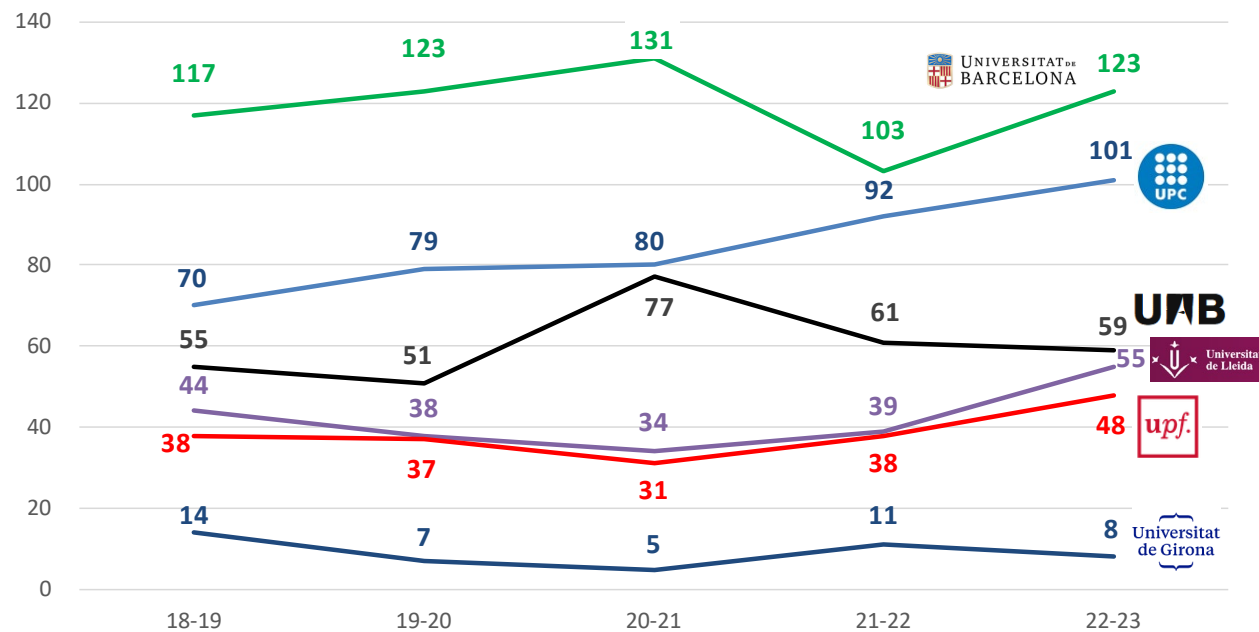


Per franges d'edat, el volum del nou ingrés d'estudiants que marxen del curs 2022-23:

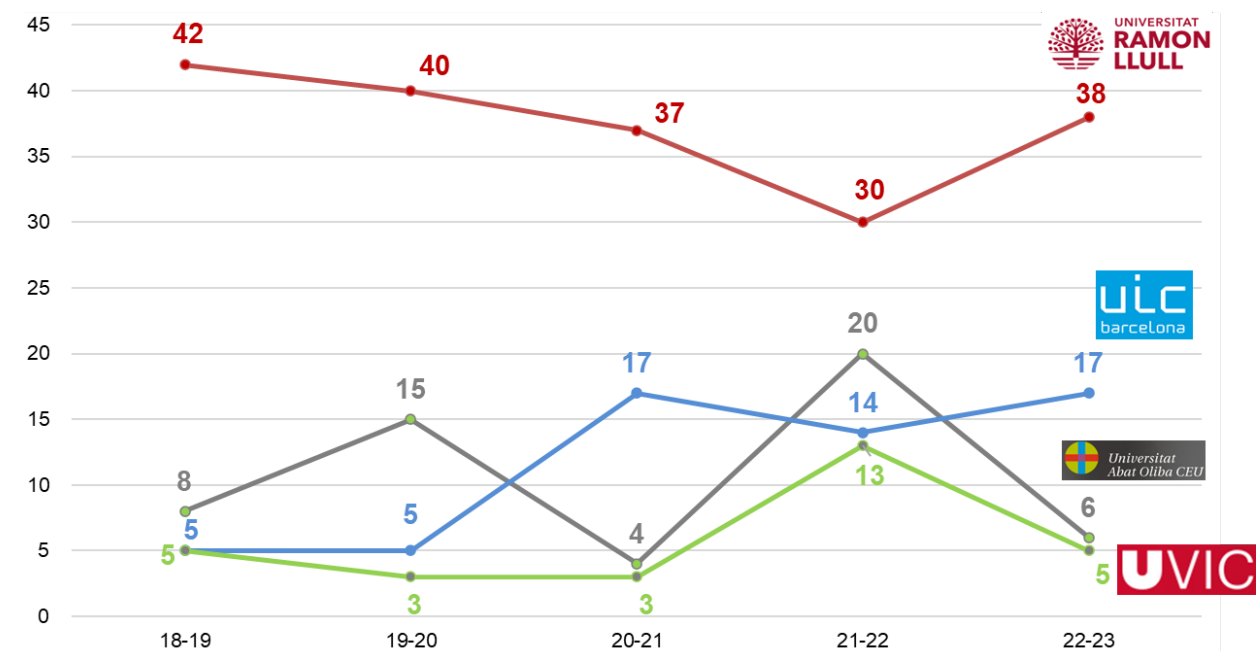


## 2.7. Nou ingrés de màster

A les universitats públiques del SUC (no URV)

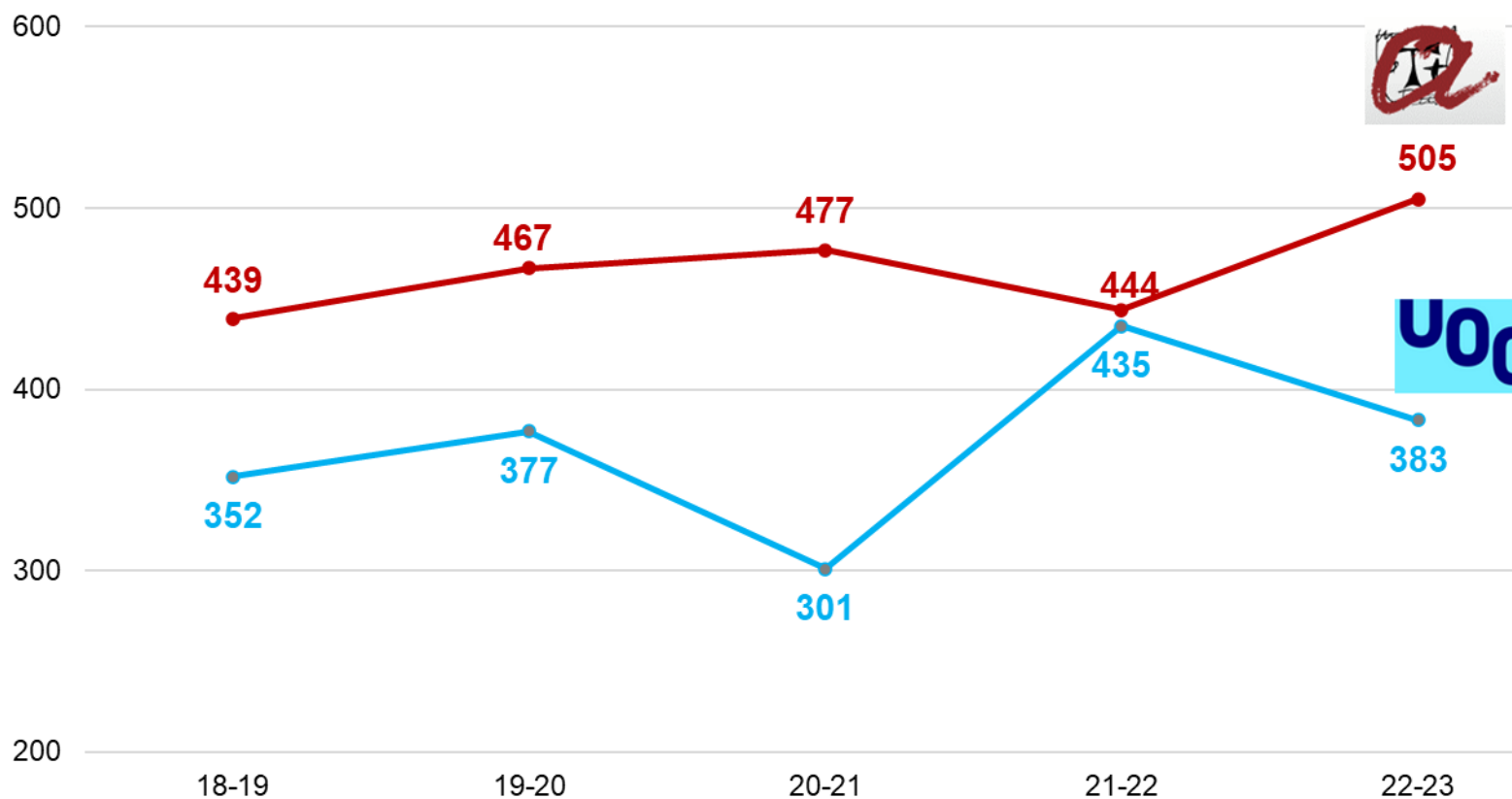


A les universitats privades del SUC

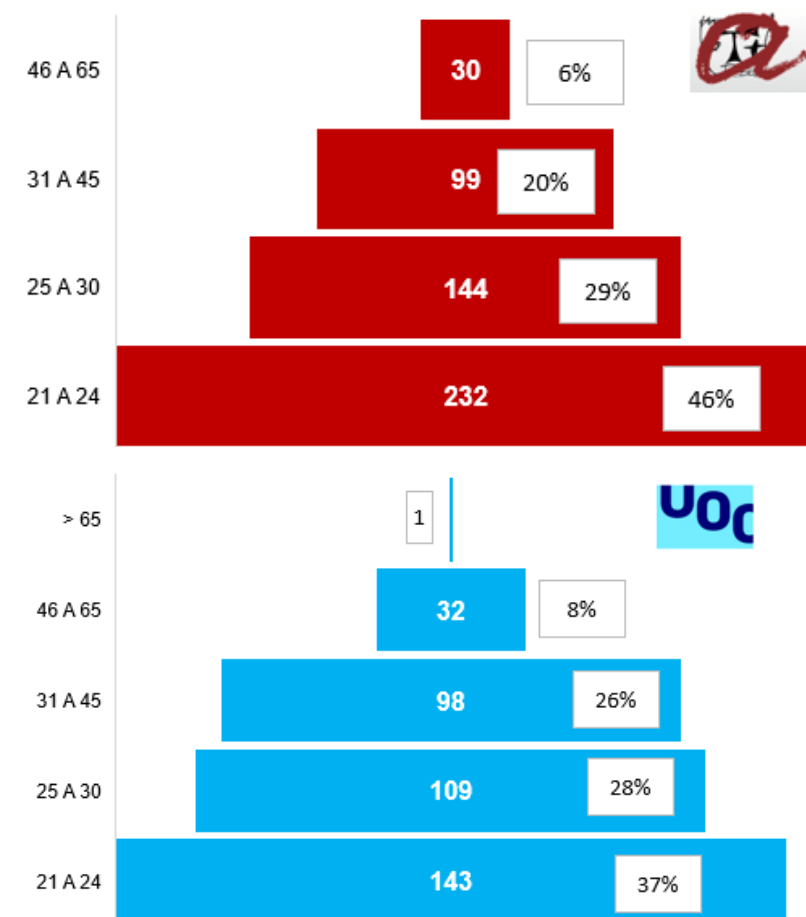


## 2.8. Nou ingrés de màster a la URV i la UOC




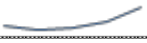






























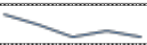
















El nou ingrés de màster a la UOC baixa (**383** al curs 2022-23) i s'allunya de la URV (**505** al 2022-23 i **448** al 2023-24).







Per franges d'edat, curs 2022-23:



## 2.9. Evolució per titulacions nou ingrés de màster

Principals titulacions de nou ingrés		18-19	19-20	20-21	21-22	22-23	Tendència
Formació del Professorat	  	78	66	75	92	138	
Psicopedagogia		47	38	24	44	46	
Advocacia	 	44	51	28	63	43	
Fiscalitat		10	12	12	19	26	
Dificultats de l'Aprenentatge i Trastorns del Llenguatge		27	27	9	51	25	
Enginyeria Industrial		21	18	18	9	23	
Direcció i Gestió de Recursos Humans		17	20	20	26	23	
Ciència de les Dades / Data Science		16	24	14	22	19	
Bioinformàtica i Bioestadística		12	13	7	17	19	
Psicologia Infantil i Juvenil: Tècn. i Estratègies d'Intervenció		16	12	19	15	19	
Màrqueting Digital		18	12	16	13	16	
Gestió Cultural		21	6	6	11	15	
Ciberseguretat i Privadesa / Cybersecurity and Privacy		1	3	10	16	15	
Neuropsicologia		15	10	10	11	14	
Prevenició de Riscos Laborals		20	21	19	19	13	
Executiu en Direcció d'Empreses (EMBA)		1	13	15	5	13	
Arquitectura		1	3	6	14	11	
Disseny, Identitat Visual i Construcció de Marca				6	3	9	
Direcció Logística		13	11	9	10	9	
Treball Social Sanitari		12	13	7	11	9	
Enginyeria de Sistemes Automàtics i Electrònica Industrial		3	4	2	2	8	
Humanitats: Art, Literatura i Cultura Contemporànies		3	9	3	5	8	
Gestió del Patrimoni Cultural i Museologia		1	2	1	4	6	
Comunicació Corporativa, Protocol i Esdeveniments		15	16	8	8	6	
Social Media: Gestió i Estratègia		5	4	6	5	6	
Drets Humans, Democràcia i Globalització		3	5	3	2	6	
Educació i TIC (eLearning)		5	3	1	6	6	
Biomedicina		5	2	5	6	6	













L'evolució del nou ingrés en les principals titulacions de la resta del SUC és la següent:




	Oferta de places de la URV es cobreix.
	Oferta de places de la URV quasi es cobreix.
	Oferta de places de la URV NO es cobreix.
	No s'ofereix.

## 2.10. Principals titulacions i estudiants que marxen



















Nou ingrés de màster FORA DE LA URV del curs 2022-23:

### LES OFEREIX LA URV

Nou ingrés per titulacions del SUC	Nou ingrés SUC	Places ofertes URV	Ingressos URV
Formació Professorat d'ESO i BAT, FP i Idiomes   	138	210	213
Advocacia  	43	50	47
Enginyeria Industrial 	23	40	35
Prevenió de Riscos Laborals 	13	50	45
Executiu en Direcció d'Empreses (EMBA) 	13	25	20
Educació i TIC (eLearning) 	6	25	28
Biomedicina 	6	50	30
Psicologia General Sanitària 	5	40	40
Nutrició i salut 	3	60	50

-  Oferta de places de la URV es cobreix.
-  Oferta de places de la URV quasi es cobreix.
-  Oferta de places de la URV NO es cobreix.

### NO LES OFEREIX LA URV

Nou ingrés per titulacions del SUC	Nou ingrés
Psicopedagogia 	46
Fiscalitat 	26
Dificultats de l'Aprenentatge i Trastorns del Llenguatge 	25
Direcció i Gestió de Recursos Humans 	23
Ciència de les Dades / Data Science 	19
Bioinformàtica i Bioestadística 	19
Psicologia Infantil i Juvenil: Tècniques i Estratègies d'Intervenció 	19
Màrqueting Digital 	16
Gestió Cultural 	15
Ciberseguretat i Privadesa / Cybersecurity and Privacy 	15
Neuropsicologia 	14
Arquitectura 	11
Direcció Logística 	9
Disseny, Identitat Visual i Construcció de Marca 	9
Treball Social Sanitari 	9
Humanitats: Art, Literatura i Cultura Contemporànies 	8
Enginyeria de Sistemes Automàtics i Electrònica Industrial 	8
Social Media: Gestió i Estratègia 	6
Comunicació Corporativa, Protocol i Esdeveniments	6
Gestió del Patrimoni Cultural i Museologia	6
Drets Humans, Democràcia i Globalització	6

# 1. Grau

## 1.a. Assignacions de grau

# 2. Màster

# 3. Doctorat



### 3.1 Matrícules de doctorat al SUC

		Matrícula doctorat		
		URV	Resta SUC	TOTAL
Estudiantat de doctorat procedència	Camp de Tarragona, Terres de l'Ebre o Baix Penedès	491	374	865
	Resta	887	16.414	17.301
	<b>TOTAL</b>	<b>1.378</b>	16.788	18.166

	18-19	19-20	20-21	21-22	22-23
TOTAL MATRÍCULA URV	1.273	1.320	1.370	1.421	1.378
% del Camp de Tarragona, Terres de l'Ebre o Baix	41%	39%	36%	36%	36%

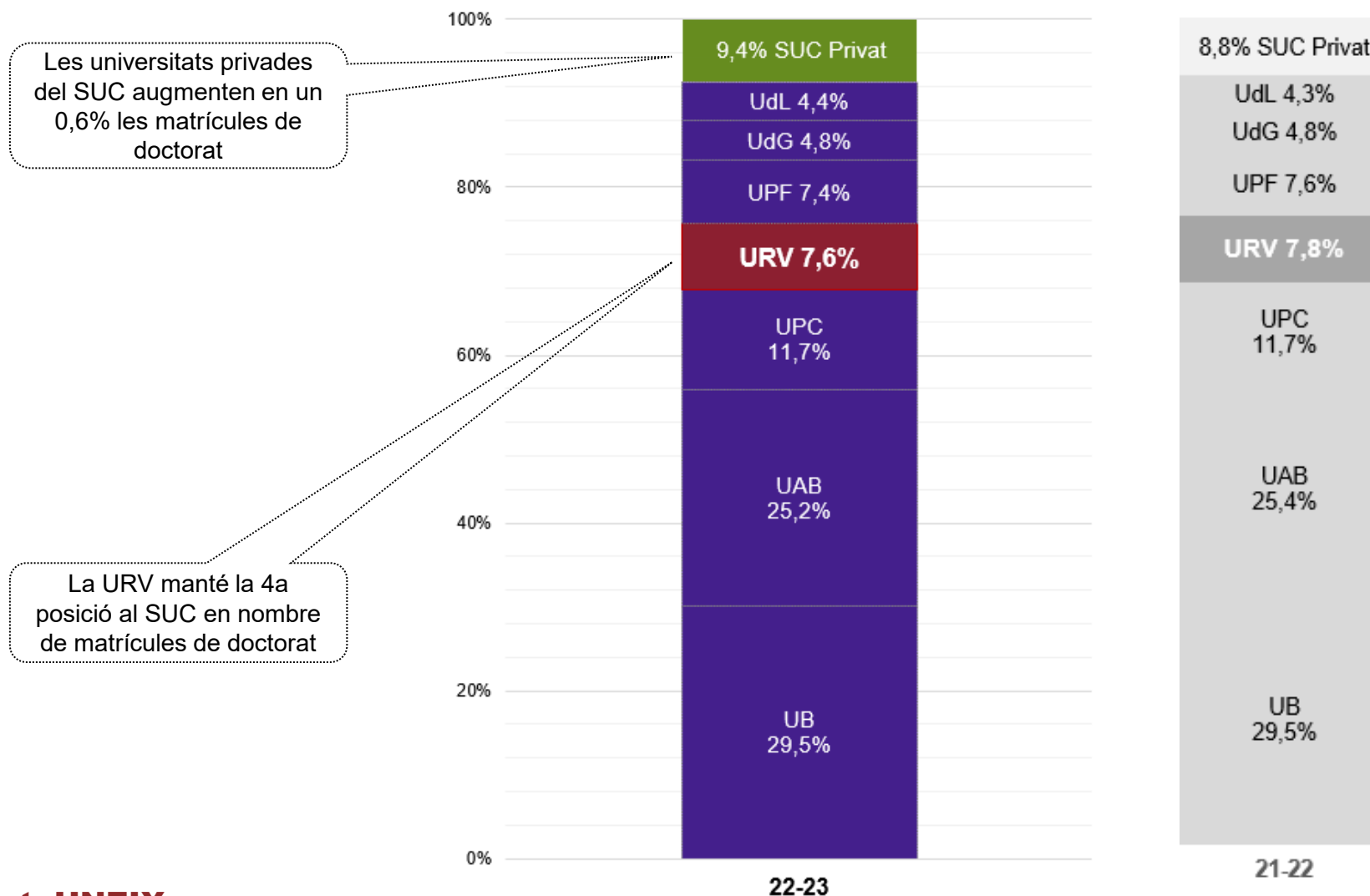
El 37% d'estudiants que cursen un doctorat a la URV són del Camp de Tarragona, Terres de l'Ebre o Baix Penedès.

Universitat	Matrícules de doctorat d'alumnes del territori					%
	18-19	19-20	20-21	21-22	22-23	22-23
<b>URV</b>	516	511	496	512	491	<b>57%</b>
UB	151	146	153	139	144	17%
UAB	108	99	98	92	91	11%
UPC	31	36	34	36	43	5%
UdL	25	24	25	18	23	3%
UPF	23	18	18	16	16	2%
UdG	15	14	15	14	14	2%
URL	14	13	13	14	12	1%
UOC	11	11	9	10	10	1,2%
UIC	5	5	6	7	10	1,2%
UVIC-UCC	2	3	5	6	9	1,0%
UAO		1	1	1	2	0,2%
<b>Total al SUC</b>	<b>901</b>	<b>881</b>	<b>873</b>	<b>865</b>	<b>865</b>	<b>100%</b>
<b>Total al SUC excepte</b>	<b>385</b>	<b>370</b>	<b>377</b>	<b>353</b>	<b>374</b>	<b>43%</b>

Dels 865 estudiants del territori, un 57% tria la URV. Dels 374 estudiants del territori que cursen un doctorat al SUC fora de la URV escullen, principalment, UB (39%), UAB (24%) i UPC (11%).

### 3.1 Total de matrícules de doctorat al SUC

Pes del total de les matrícules de doctorat a les universitats catalanes



## 3.2. Matrícules de doctorat fora de la URV per branques

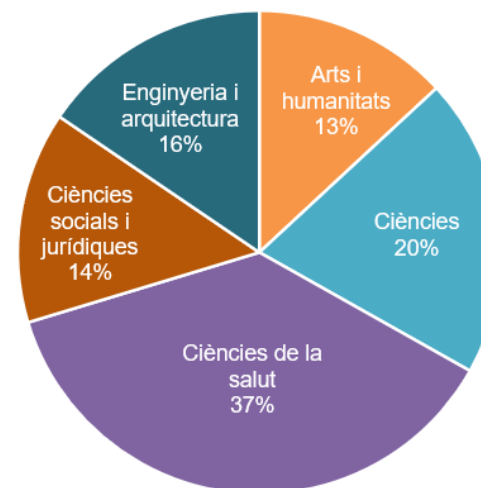
Les matrícules majoritàries en doctorat estan relacionades amb la branca de *ciències de la salut*.

Principals estudis de doctorat de la resta del SUC		18-19	19-20	20-21	21-22	22-23
Biomedicina	🇪🇺	33	34	38	35	35
Medicina i Recerca Translacional	🇪🇺	26	26	30	23	24
Medicina	🇪🇺	24	24	24	21	22
Salut	🇪🇺	13	13	13	10	14
Cirurgia i Ciències Morfològiques	🇪🇺	10	10	11	10	11
Biotecnologia	🇪🇺	9	10	8	10	10
Física		5	6	8	8	9
Lingüístics, Literaris i Culturals	🇪🇺	14	12	12	9	8
Societat i Cultura: Història, Antropologia, Art i Patrimoni	🇪🇺	9	6	7	7	7
Activitat Física, Educació Física i Esport		10	7	8	7	6
Ciències del mar		3	3	6	6	6
Educació, Societat i Qualitat de Vida	🇪🇺	1	4	6	5	6
Dret	🇪🇺	4	6	6	6	6
Matemàtiques i Informàtica	🇪🇺	5	3	3	3	5
Ciència Cognitiva i Llenguatge	🇪🇺	2	0	1	5	5
Genètica	🇪🇺	1	2	2	2	5
Automàtica, robòtica i visió		2	2	2	3	5

Es mostra matrícula de doctorat superior a 5 alumnes.

- No l'ofereim
- 🇪🇺 Oferim programes de doctorat amb temàtiques similars

S'observa una tendència a l'alça en totes les branques excepte *ciències socials i jurídiques*. Les branques que augmenten més són *enginyeria i arquitectura* i *ciències de la salut*.



Branques	18-19	19-20	20-21	21-22	22-23
Arts i humanitats	60	51	48	47	49
Ciències	65	66	68	72	75
Ciències de la salut	144	138	148	128	139
Ciències socials i jurídiques	59	58	60	55	53
Enginyeria i arquitectura	57	57	53	51	58
<b>Total Doctorat</b>	<b>385</b>	<b>370</b>	<b>377</b>	<b>353</b>	<b>374</b>



